


2020年 保存版

ごみの 分け方・出し方



きちんと分けて 住みよい普代村をつくらう!!

ごみと資源物の分別一覧表	1
燃えるごみ	2
燃えないごみ	3
資源物	4
粗大ごみ	7
収集できないごみ	8
小型家電リサイクル	10
古着リサイクル	11
ごみ分別辞典	12

はじめに

今日、どんなごみを捨てましたか？

ごみは、地球の限りある資源から作られています。

つまり、ごみを捨てることは、地球の資源を捨てていることにほかなりません。

これから少しでもごみを減らすためには、ごみ減らしのポイントである3つのR「REDUCE(減らす)」「REUSE(再使用)」「RECYCLE(再利用)」を実行することが大切です。

そこで、この冊子では3つのRを進めるためのごみの分別方法などを説明します。まぜればごみ、分ければ資源。みんなできちんと分けて、住みよい普代村をつくりましょう。



根本からごみを減らす

REDUCE (リデュース)
減らす

ごみを減らす一番大切な方法は、ごみを出さないこと。

無計画な買い物などでごみを増やさないようにしましょう。



残った資源を捨てずに再利用

RECYCLE (リサイクル)
再利用

どうしても残ってしまったものはリサイクルに回しましょう。

資源の節約、地球温暖化の防止など、地球環境にやさしい効果がたくさんあります



使えるものは最後まで使う

REUSE (リユース)
再使用

いらなくなったものをごみとして捨ててしまう前に、何かに使えないか考えましょう。自分ではもういらなくても、誰かが必要としている場合もあります。

ごみと資源物を出すときのルール

- ごみ集積所には、収集日の午前8時までに出してください。
- 「燃えるごみ」「燃えないごみ」「資源物」は、必ず村の指定ごみ袋に入れてごみ集積所に出してください。村の指定ごみ袋は、村内小売店で販売しています。
- 引越しなどでごみが大量に出る場合は、ご自分で久慈地区ごみ焼却場または久慈地区粗大ごみ処理場に直接持込んでください。
- 店舗、事業所から排出されるごみや、業務用機器は出すことはできません。
- 自分の住む地区のごみ集積所を利用してください。また、ごみ集積所は、地域の皆さんの協力で設置し管理運営していますので、お互いに協力して清潔に保つようお願いします。
- ルールを守らずに出されたごみまたは資源物は収集しません。

ごみの分別区分一覧

ごみと資源物の区分	使用する袋・出し方	掲載ページ	収集場所	収集頻度	
燃えるごみ	村指定ごみ袋に入れて出してください	2ページ	ごみ集積所	週1~2回	
燃えないごみ	村指定ごみ袋に入れて出してください	3ページ		月1回	
新聞	新聞・雑誌・ダンボール・紙パックは品目別に束ねてひもで十文字に縛って出してください。	4ページ		月2回	
雑誌					
ダンボール					
紙パック					
ビン	村指定ごみ袋に入れて出してください	5ページ			
カン	村指定ごみ袋に入れて出してください	5ページ			
プラスチック製容器包装類	村指定ごみ袋に入れて出してください	6ページ			
粗大ごみ	ごみ処理場に直接持ち込み出せるもの	7ページ	-		-
収集できないごみ	ごみ集積所及びごみ処理場に出せないもの	8ページ	-		-
小型家電	村役場一階に設置の回収ボックスに出してください。	10ページ	村役場一階	月~金曜日 8:30~17:15	
古着リサイクル	透明な袋に入れ、村役場一階に設置の回収ボックスに出してください。	11ページ	村役場一階	月~金曜日 8:30~17:15	


燃えるごみ

出し方に迷う場合は
p12「ごみ分別辞典」へ

▶ 普代村指定のごみ袋に入れてごみ集積所に出してください。

- 月曜日…太田名部・旭日区・中央区・上区・緑区・堀内
- 木曜日…黒崎・力持・白井・鳥居・茂市・堀内机・芦渡・萩牛
- 金曜日…太田名部・旭日区・中央区・上区・緑区・堀内

● 生ごみ



十分に水切りしてください。

● 貝殻



● 食用油



紙や布に染み込ませるか固めてください。

● プラスチック製 容器包装類



汚れが落ちない容器やチューブ類・調味料の小袋など。

● 布類



破れたものやしみのついたもの。

● 保冷剤 乾燥剤



● ポリタンク



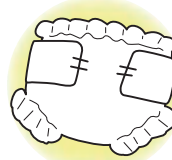
中身を完全に抜いてから出してください。

● 紙類



資源物として出せない汚れた紙・写真・臭いのついた紙など。

● 紙おむつ




汚物はトイレで処理して出してください。

● 草木類



乾かし、60cm×100cmで20kg未満に切って出してください。

● 容器包装以外の プラスチック製品



ビデオテープ・CD・カセットテープ（ケース含む）

● ライター



必ず中身を使いきってから捨ててください。

● ゴム製品



金属類は、できる限り取り除いてから出してください。

● 皮製品



水分減らし生ごみの減量を!!

生ごみは、日常生活から必然的に出るものです。生ごみを減量するためには、普段から「買いすぎない」「作りすぎない」「食べ残さない」ことが大切です。また、生ごみは水分を多く含んでいるため、水分を減らすことでごみの減量化につながります。水分はよく切ってから集積所に出すようにお願いします。

普代村公衆衛生班連合会では、家庭から出る生ごみの減量を目的として、「コンポスト容器」「電動式生ごみ処理機」の購入に対して補助金を出しております。ぜひ、ご活用いただき、生ごみの減量にご協力ください。



出し方 ルール&マナー

★指定ごみ袋は解けないよう口をしっかりと十字に結んで出しましょう。

★串は先端を折って出してください。

★60cm×100cm以上のものは直接ごみ焼却場へ搬入してください。

★家庭から出る台所の生ごみはコンポストや生ごみ処理機を使って、ごみの減量化に努めましょう。

★ライターは、中身を使いきってから捨てましょう。

燃えないごみ

出し方に迷う場合は
p12「ごみ分別辞典」へ

燃えるごみ

燃えないごみ

資源ごみ

粗大ごみ

収集できないごみ

リサイクル

ごみ分別辞典

▶ 普代村指定のごみ袋に入れてごみ集積所に出してください。

● 第3水曜日…黒崎・太田名部・旭日区・中央区・上区・緑区

● 第4水曜日…力持・白井・鳥居・茂市・堀内・堀内机・芦渡・萩牛

● 金属類



● カセット式ボンベ スプレー缶



中身を完全に使い切り、
穴をあける。

● ビン類



汚れの落ちにくい調味料・
化粧品等のビン（洗ってきれいなビンはリサイクルへ）

● ガラス類



ガラスコップ、
割れたビン、哺乳瓶
薬品類のビン。


● 陶器類



● 刃物類



● 蛍光灯・電球




購入時の紙ケースもしくは
紙などに包み危険物と表記
して下さい。



割れたガラス類・陶器類や包丁・カミソ
リの刃・水銀式体温計などは新聞紙等で
包み「危険」と表示してください。

● 小型電化製品 (60cm×100cm以下のもの)



体温計、スケート靴、ストーブ（ファンヒーター、反射式ストーブ類）電子レンジ、掃除機、ビデオデッキ、CDラジカセなどは「燃えないごみ」です。

● 乾電池



● かさ

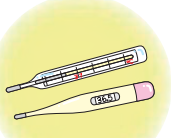


金属が簡単に外せ
るものは分けて出
してください。

● びんのキャップ・王冠



● 体温計



水銀式体温計、電子式体温計
ともに燃えないごみで出す際
には紙などに包み危険物と表
記して下さい。

※電子式体温計は、小型家電リサイ
クル(P10参照)として出すこと
できます。

⚠ 警告 ⚠

中身の残っているカセット式ボンベやスプレー缶などの収集作業、火気のある場所での穴あけ作業などにより、爆発や火災事故が起っています。爆発や火災事故が起こると、収集作業員や周囲の住民の方々への人身事故や収集車両の損失につながります。

このような事故を防ぐために、カセット式ボンベやスプレー缶などを燃えないごみとして出す際には《①容器を振って中身を確認する。②中身が残っている場合は、必ず使い切る。③ガス抜きキャップを使用し、使い切る。④風通しがよく、火気のない屋外で穴あけを行う。》①～④を必ず行い出すようにお願いします。



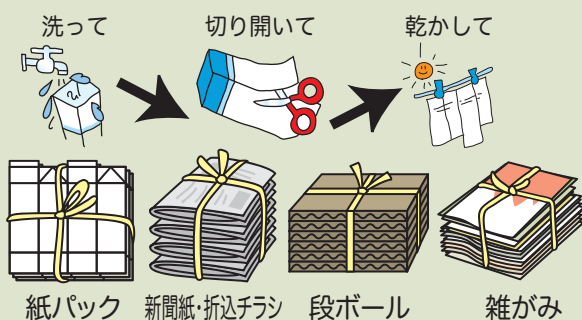
- ★60cm×100cm以上のものは直接粗大ごみ焼却場へ搬入してください。
- ★缶やビンのフタは材質によって、「燃えるごみ」「燃えないごみ」「プラ製容器包装」に分けてください。
- ★スプリングの入ったマットレス、ソファは廃棄物処理業者へ依頼してください。（ただし、スプリングとその他の部分を分けたものについてはごみ処理場に直接搬入すれば引き取ります。）

▶ 普代村指定のごみ袋に入れてごみ集積所に出してください。

● 第1・3火曜日…黒崎・太田名部・旭日区・中央区・上区・緑区

● 第2・4火曜日…力持・白井・鳥居・茂市・堀内・堀内机・芦渡・萩牛

紙 類 (資源物)



これらは混ぜないでください!!

- ◆ 酒類などの内側にアルミが貼られている紙パック
- ◆ 油などの汚れの付いた紙や箱
- ◆ 特殊加工された紙 (写真など)
- ◆ においの付いた紙 (洗剤の箱など)
- ◆ 防水加工された紙 (紙コップ・紙皿など)

燃えるごみ

※段ボール、新聞紙、雑誌、紙パックが対象です

※紙パックは、牛乳・コーヒー、ジュース、酒、焼酎など飲料用のものが対象です。



★種類ごとにヒモで束ねて出してください。ガムテープなどでとじないで下さい。雨の日は、濡れないように出してください。

★雨・雪の日は、種類ごとに束ねてから透明か半透明のビニール袋に入れて出しても構いません。


★紙パックは30枚以上20kg未満、段ボールは60cm×100cm以下にしてください。

★新聞紙・雑誌の重さは20kg以内にしてください。

★新聞に入っている折込みチラシは、新聞に挟んで出してください。

★紙パックは、水洗いをして開き、乾かしてから出してください。

発泡スチロール (資源物)



★緩衝材を除く魚箱などの発泡スチロールで白色、色がついたもの全て出せます。

★電化製品梱包用の緩衝材は「プラ製容器包装」として出してください。

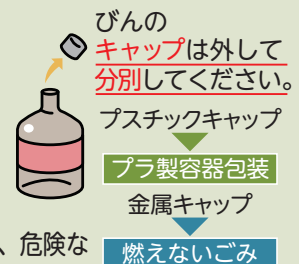
★汚れがついているものは水洗いしてください。

★☒マークのついたシール以外のラベル、シールなどは全て取り除いて下さい。

缶・びん類（資源物）




びん類



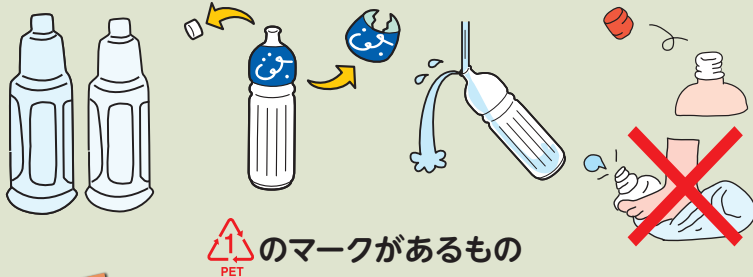
※哺乳ビンなどの耐熱ガラス製のものや農薬、危険な薬品が入っていたビンなどは「燃えないごみ」です。




- ★  マークのついている清涼飲料水、ビール等の缶が対象です。
- ★軽く水洗いし、吸い殻などの異物は取り除いてください。
- ★つぶさないで出してください。
- ★アルミ缶とスチール缶を分ける必要はありません。
- ★缶詰缶は、「燃えないごみ」に出してください。
- ★飲料用のビン・ジャムのビン・食品保存のビン・薬のビン・化粧品等が対象です。
- ★商品名の紙ラベルははがさず、そのまま出しかまいません。



ペットボトル（資源物）




 のマークがあるもの

※キャップとラベルは外してプラスチック製容器包装へ出してください。

汚れがおちないもの

食用油、ソース、シャンプー、洗剤用など洗っても汚れがおちないものは、燃えるごみに出してください。



- ★  マークのついている清涼飲料水（ジュースやお茶）、焼酎、しょうゆ、みりん、ノンオイルドレッシングなどの調味料のペットボトルが対象です。
- ★軽く水洗いし、つぶさないで出してください。
- ★ふたは取り外して分別してください。
- ★キャップの残りリングや飲み口、中栓などは無理にとる必要はありません。
- ★ラベルは、取り外して「プラ製容器包装」に分別してください。
- ★油を使用している調味料のペットボトルについては燃えるごみに出してください。



燃えるごみ

燃えないごみ

資源ごみ

粗大ごみ

収集できないごみ

リサイクル

ごみ分別辞典

プラスチック製容器包装（資源物）

燃えるごみ

燃えないごみ

資源ごみ

粗大ごみ

収集できないごみ



リサイクル

ごみ分別辞典



容器包装とは…商品を包んだりするのに使われた容器や包装のことです。

※ プラマークのついている容器や包装が対象です。



※中身が雨や雪に濡れないように袋をきちんと結んでください。
※びん、缶、ペットボトルと混ざらないように出してください。

出し方
ルール&マナー

- ★紙ラベル・シールなどは外さず、そのまま出しかまいません。
- ★汚れが落ちないものは、燃えるごみに出してください。
- ★プラスチック製容器包装の対象となるものは、同じ袋にまとめ出してください。
- ★つぶれたり、破れたりしたのも、そのまま出しかまいません。
- ★錠剤の包装フィルムと錠剤（薬）は燃えるごみに出してください。
- ★お菓子の袋は、裏側がアルミでもプラマークがあればプラスチック製容器包装に出してください。

注意事項

- ☆資源表示 を確認し、正しく分別してください。
特にライターや刃物類、注射針などの危険物は絶対に入れないでください。
- ☆きれいにしてお出してください。
内容物の汚れはきれいに落とし、水気を切って出してください。
洗っても汚れが落ちないものは、「燃えるごみ」で出してください。


粗大ごみ

出し方に迷う場合は
p12「**ごみ分別辞典**」へ

▶ごみ処理場に直接持ち込めば引き取ってもらえるごみ。
解体・分解して持ち込んでもかまいません。

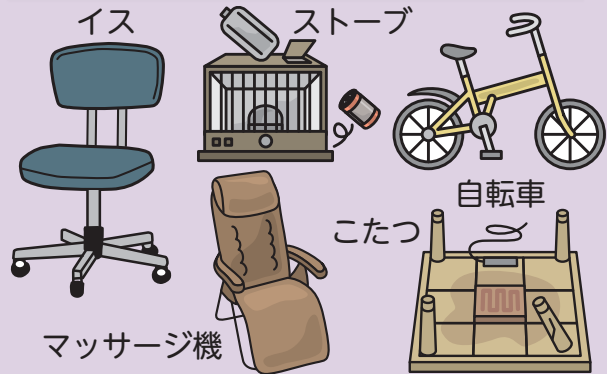
直接搬入ごみ

燃える粗大ごみ



搬入先 久慈地区ごみ焼却場 久慈市夏井町 ☎0194-53-5319

燃えない粗大ごみ



搬入先 久慈地区粗大ごみ処理場 久慈市夏井町 ☎0194-58-3010



自転車、引越し時の一時多量ごみ、粗大ごみ（机、いす、畳、ベッド等
60cm×100cm以上又は1袋、1束の重量が20kg以上のもの）

- ★燃える粗大ごみはごみ焼却場へ、燃えない粗大ごみは粗大ごみ処理場へ直接搬入するか、一般廃棄物収集運搬業者に依頼して下さい。
- ★搬入時間は平日の午前8時30分～午後4時30分です。（但し、正午～午後1時までは除く）
- ★搬入できる家庭ごみは全て無料で引き取ります。

エアコン・テレビ・冷蔵庫・冷凍庫・洗濯機および衣類乾燥機は
家電リサイクル法対象品目のため、「粗大ごみ」ではありません。

詳しくは
P9へ

ごみ処理場の直接搬入受入れ日時

月曜日～金曜日（祝祭日を除く）の場合

ごみ焼却場、粗大ごみ処理場のどちらにもごみを
直接搬入できます。
搬入時間：午前8時30分～午後4時30分
（但し、正午～午後1時を除く）

休日の場合

奇数月（1月、3月など）の第4日曜日に限り、ごみ
焼却場、粗大ごみ処理場のどちらにもごみを直接
搬入できます。
搬入時間：午前8時30分～正午

燃えないごみ・資源物・燃えない粗大ごみは
久慈地区粗大ごみ処理場 久慈市夏井町 ☎0194-58-3010

燃えるごみ・燃える粗大ごみは
久慈地区ごみ焼却場 久慈市夏井町 ☎0194-53-5319

久慈地区ごみ処理場案内図



燃えるごみ

燃えないごみ

資源ごみ

粗大ごみ


収集できないごみ

リサイクル

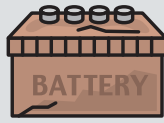
ごみ分別辞典

収集できないごみ

▶以下のものはごみ集積所に出せません。また、ごみ処理場に直接持ち込んでも引き取ってもらえないごみです。



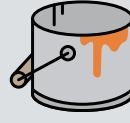
タイヤ




バッテリー



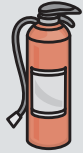
注射針



ペンキ



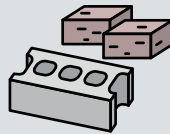
危険物等



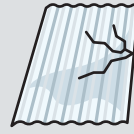
消火器



ガスボンベ



コンクリート



波板タン



農機具

ガスボンベ、消火器、ペンキ、タイヤ、オイル、ガソリン、灯油、シンナー類、薬品類、農薬、バイク、ドラム缶、耐火ボード、汚泥、ボイラー、焼却炉、農機具、業務用冷蔵庫、自動販売機、スプリング入りマットレス（スプリングを外し、燃えるものと燃えないものに区分したものは引き取ります。）農業用廃プラ（ビニール、シートなど）漁業用廃プラ（ロープ、網など）

出し方

- ★販売店に引き取ってもらうようにするか、廃棄物処理業者に処理を依頼してください。
- ★ペンキ、薬品類、農薬の入っている容器は、中身を完全に取り除いたものに限り引き取ります。中身が残っているものは大変危険ですので必ず中身をカラにしてください。
- ★消火器は㈱細谷地に連絡すれば有料で引き取ってもらえます。㈱細谷地 ☎0194-53-2305
- ★注射針はかかりつけのお医者さん、または最寄りの医療機関へ持ち込んで、引き取っていただいで下さい。

家庭系パソコン



ノートパソコン



CRTディスプレイ
(一体型パソコン含む)



デスクトップ
パソコン(本体)



液晶ディスプレイ
(一体型パソコン含む)

出し方

- ★製造メーカーがわかる場合は、直接メーカーにお問い合わせください。
- ★製造メーカーがわからない場合は、「一般財団法人 パソコンリサイクル3R推進協会」にお問い合わせください。※回収再資源化料金が必要となります。

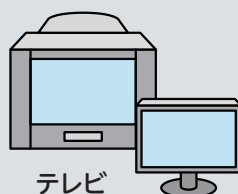
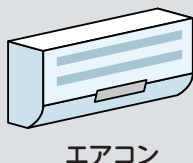
TEL03-5282-7685 URL <http://www.pc3r.jp/>

- ★マウス、キーボードなどの付属品については、小型家電として収集します。
- ★パソコン購入時に梱包されていたマウス、キーボードなどの付属品は、パソコン本体と一緒に回収されます。
- ★マウス、キーボードなどを単体で破棄する場合は、小型家電リサイクル(P10参照)もしくは燃えないごみとして出してください。
※60cm×100cm、20kg以上のものは久慈地区粗大ごみ処理場へ自己搬入する。

家電リサイクル

テレビや冷蔵庫などは、家電リサイクル法で処分方法が定められています。
適正な処分方法をお願いします。

《家電4品目》



リサイクル料金の目安

内容量が171ℓ以上 **4,644円**
内容量が170ℓ以下 **3,672円**

972円

画面サイズが16型以上 **2,916円**
画面サイズが15型以下 **1,836円**

2,484円

※リサイクル料金・収集運搬料金はメーカー・依頼先により異なります。

《処分方法》

- 新しい製品を購入する場合……新しい製品を購入するときに販売店に引き渡しを依頼します。
※リサイクル料金と収集運搬料金が掛かります。
- 製品を処分する場合……その製品を購入した販売店に引き渡しを依頼します。
※リサイクル料金と収集運搬料金が掛かります。
- 自分で運搬する場合……指定引取所へ持ち込みます。
※リサイクル料金が掛かります。
- 自分で運搬できない場合……一般廃棄物処理業（特定家庭用機器）許可業者へ収集を依頼してください。
※リサイクル料金と収集運搬料金が掛かります。

指定取引所：(株)青松 久慈市長内町37-12-8 ☎0194-52-1339

一般廃棄物処理業者（特定家庭用機器）許可業者についてのお問い合わせ

普代村役場住民福祉課 ☎0194-35-2113

久慈広域連合衛生課 ☎0194-66-9090

ホームページ http://www.kuji-kouiki.jp/seiso/kyoka_jigyousya.html

小型家電リサイクル

家庭からでる小型家電（20cm×40cmの投入口に入る使用済小型家電）のリサイクルを行っています。

【回収ボックス設置場所】 普代村役場一階

【小型家電回収時間】 8：30～17：15

《小型家電回収ボックス対象品目の一例》

● 電話機
ファクシミリ



● 携帯電話
PHS
スマートフォン



● ラジオ



● デジタルカメラ
ビデオカメラ
DVDレコーダー



● デジタルオーディオ
プレーヤー



● ノートパソコン



● 磁気ディスク装置
光ディスク装置




● 電子書籍端末



● 電子式卓上計算機



● ヘルスマーター



● フィルムカメラ



● ヘアードライヤー
電気かみそり




● 電子時計



● ゲーム機



● これらの付属品



● マウス・キーボード



出し方
ルール&マナー

- ★ 個人情報 は完全に削除してください。
- ★ 乾電池 は取り外し、燃えないごみに出してください。
- ★ ごみ など小型家電以外の物は、入れないでください。
- ★ 一度ボックスに投入した小型家電は、取り出すことができません。
- ★ 家庭から排出されるものに限りです。
- ★ 家電4品目（エアコン、テレビ、冷蔵庫・冷凍庫、洗濯機・衣類乾燥機）は対象外ですので、家電リサイクル法により適正に処理してください。
- ★ 上記家電4品目以外の使用済小型家電（パソコンを除く）は、これまでどおり“燃えないごみ”として各ごみ集積所に出すことができます。
- ★ 回収ボックスに入らない大きさのノートパソコンやデスクトップ型パソコンは、販売店や製造メーカーに処理を依頼するか、久慈地区粗大ごみ処理場に直接持ち込んでください。
- ★ 回収ボックスは、施設内に設置していますので、開庁時間内に投入してください。
- ★ 土日祝日の、搬入はできません。

古着リサイクル

家庭からでる不要となった衣類・服飾雑貨のリサイクルを行っています。
回収された衣類は、再利用され、有効活用されています。皆さまのご協力をお願いします。

【回収ボックス設置場所】 普代村役場一階

【古着回収時間】 8:30~17:15

《回収できるもの》

●衣類全般

●ジーンズ



●ジャージ



●和服



●子ども用




●服飾雑貨

●ベルト



●マフラー



●帽子



●スカーフ



●ネクタイ



●靴



●サンダル・下駄等



●バッグ全般



《回収できないもの》

●汚れやキズがあるもの



●濡れた衣類



●下着、肌着類



●かっぱ



●タオル



●スリッパ



●片方だけの靴



●ランドセル キャリーバッグ



- ★中身が見える透明な袋に入れて、種類ごとに分けて出してください。
- ★濡れた衣類は、乾かしてから出してください。
- ★ランドセルやキャリーバッグはバッグ全般として回収できません。
- ★回収ボックスは、施設内に設置していますので、開庁時間内に投入してください。
- ★土日祝日の、搬入はできません。

ごみ分別辞典

【あ～う】

燃えるごみ

燃えないごみ

資源ごみ

粗大ごみ

収集できないごみ

リサイクル

ごみ分別辞典

品目	分別区分	出し方のアドバイス
アイスクリームの容器・ふた(紙製)	燃えるごみ	
アイスクリームの容器・ふた(プラスチック製)	資源物(プラスチック製容器包装)	☑️ 水ですすいで資源物へ出してください 汚れが落ちないものは燃えるごみへ出してください
アイスノン類	燃えるごみ	
アイロン	燃えないごみ(小型家電)	20cm×40cm以下は「小型家電回収ボックス」に持ち込みできます
アイロン台	燃えないごみ	60cm×100cm、20kg以上は久慈地区粗大ごみ処理場へ
アコーディオンカーテン	燃えるごみ	60cm×100cm、20kg以上は久慈地区ごみ焼却場へ 金属部分は「燃えないごみ」
アクセサリ(金属製)	燃えないごみ	
あ アメの外袋・個包装(紙製)	燃えるごみ	
アメの外袋・個包装(プラスチック製)	資源物(プラスチック製容器包装)	☑️
油類(灯油・ガソリン・オイル類)	収集・受入不可	ガソリンスタンド・販売店などに回収できるか確認する
網戸(網)	燃えるごみ	
網戸(枠)	燃えないごみ	60cm×100cm、20kg以上は久慈地区粗大ごみ処理場へ
網袋(果物・野菜等)(プラスチック製)	資源物(プラスチック製容器包装)	☑️ 止め金部分は切って「燃えないごみ」へ
アルミ缶	資源物(缶類)	飲料用のもの
アルミサッシ	燃えないごみ	60cm×100cm、20kg以上は久慈地区粗大ごみ処理場へ
アルミホイール(クッキングホイール)	燃えるごみ	
衣装ケース(金属製)	燃えないごみ	60cm×100cm、20kg以上は久慈地区粗大ごみ処理場へ
衣装ケース(プラスチック製)	燃えるごみ	60cm×100cm、20kg以上は久慈地区ごみ焼却場へ
い 椅子(金属製)	燃えないごみ	60cm×100cm、20kg以上は久慈地区粗大ごみ処理場へ
椅子(木製・プラスチック製)	燃えるごみ	60cm×100cm、20kg以上は久慈地区ごみ焼却場へ
板ガラス	燃えないごみ	60cm×100cm、20kg以上は久慈地区粗大ごみ処理場へ

品目	分別区分	出し方のアドバイス
いちごパック	資源物(プラスチック製容器包装)	☑️ 水ですすいで資源物へ出してください
一升びん(酒等)	資源物(びん類)	販売店に返すこともできます 水ですすいで資源物へ出してください 割れたものは燃えないごみへ出してください
衣類	燃えるごみ(古着リサイクル)	「古着回収ボックス」に持ち込みできます。
衣類乾燥機	家電リサイクル	p9を参照してください
入れ歯	燃えないごみ	
色鉛筆	燃えるごみ	
い イヤホン	燃えないごみ(小型家電)	20cm×40cm以下は「小型家電回収ボックス」に持ち込みできます
インクカートリッジ(プリンター用)	燃えるごみ	販売店に店頭回収を利用することもできる
インスタントコーヒーのビン	資源物(びん類)	水ですすいで資源物へ出してください 汚れが落ちないものや割れたものは燃えないごみへ出してください
インスタント食品の容器・外装(プラスチック製)	資源物(プラスチック製容器包装)	☑️ 水ですすいで資源物へ出してください 汚れが落ちないものは燃えるごみへ出してください
飲料用紙パック	資源物(紙類)	スーパーなどの店頭回収を利用することもできる
ウイスキーのビン	資源物(びん類)	水ですすいで資源物へ出してください 汚れが落ちないものや割れたものは燃えないごみへ出してください
ウインドブレーカー	燃えるごみ(古着リサイクル)	「古着回収ボックス」に持ち込みできます。
植木鉢(陶器製)	燃えないごみ	60cm×100cm、20kg以上は久慈地区粗大ごみ処理場へ
植木鉢(プラスチック製・木製)	燃えるごみ	60cm×100cm、20kg以上は久慈地区ごみ焼却場へ
浮輪	燃えるごみ	
うす	燃えるごみ	60cm×100cm、20kg以上は久慈地区ごみ焼却場へ
うちわ	燃えるごみ	
腕時計	燃えないごみ(小型家電)	20cm×40cm以下は「小型家電回収ボックス」に持ち込みできます

〔う～か〕

	品目	分別区分	出し方のアドバイス
う	乳母車	燃えないごみ	60cm×100cm、20kg以上は久慈地区粗大ごみ処理場へ
	エアコン	家電リサイクル	p9を参照してください
え	液体洗剤容器（プラスチック製）	資源物（プラスチック製容器包装）	☑ 水ですすいで資源物へ出してください 汚れが落ちないものは燃えるごみへ出してください
	枝きりばさみ	燃えないごみ	60cm×100cm、20kg以上は久慈地区粗大ごみ処理場へ
	絵の具のチューブ	燃えるごみ	中身を使い切って出す
	MD（ミニディスク）	燃えるごみ	本体・ケースともに
	LED照明	燃えないごみ	
	エレクトーン	燃えないごみ	60cm×100cm、20kg以上は久慈地区粗大ごみ処理場へ
	園芸用の土等の袋（プラスチック）	燃えるごみ	
	延長コード	燃えないごみ（小型家電）	20cm×40cm以下は「小型家電回収ボックス」に持ち込みできます
	鉛筆	燃えるごみ	
	鉛筆削り器（電動）	燃えないごみ（小型家電）	20cm×40cm以下は「小型家電回収ボックス」に持ち込みできます
	エンジンオイル	収集・受入不可	販売店・廃棄物取扱業者に処分依頼する
	オーディオ機器	燃えないごみ	60cm×100cm、20kg以上は久慈地区粗大ごみ処理場へ
	オーディオラック	燃えないごみ	
	オートバイ	収集・受入不可	販売店・廃棄物取扱業者に処分依頼する
	オーブントースター	燃えないごみ	60cm×100cm、20kg以上は久慈地区粗大ごみ処理場へ
	オープンレンジ	燃えないごみ	
	オイルヒーター	収集・受入不可	廃棄物取扱業者に処分依頼する
お	王冠	燃えないごみ	
	お菓子の外装・個包装（プラスチック製）	資源物（プラスチック製容器包装）	☑ 水ですすいで資源物へ出してください 汚れが落ちないものは燃えるごみへ出してください
	お菓子の箱（紙製）	資源物（紙類）	雑紙
	桶（金属製）	燃えないごみ	木製は燃えるごみ
	おたま（プラスチック製）	燃えるごみ	

	品目	分別区分	出し方のアドバイス
お	おたま（金属製）	燃えないごみ	
	お茶の外装（プラスチック製）	資源物（プラスチック製容器包装）	☑ 水ですすいで資源物へ出してください 汚れが落ちないものは燃えるごみへ出してください
	お茶の袋（ティーバック）	燃えるごみ	十分に水切りして出す
	帯	燃えるごみ（古着リサイクル）	「古着回収ボックス」に持ち込みできます。
	おまる（プラスチック製）	燃えるごみ	
	おむつ	燃えるごみ	汚物は取り除いて出す
	おむつカバー	燃えるごみ	
	おもちゃ（プラスチック製・木製）	燃えるごみ	
	おもちゃ（金属製）	燃えないごみ	
	おもり（釣具）	燃えないごみ	
	オルガン	燃えないごみ	60cm×100cm、20kg以上は久慈地区粗大ごみ処理場へ
	おろしがね（プラスチック製）	燃えるごみ	
	おろしがね（金属製）	燃えないごみ	
	温度計（水銀）	燃えないごみ	紙に包み、「危険」と表記
	温度計（電子）	燃えないごみ（小型家電）	20cm×40cm以下は「小型家電回収ボックス」に持ち込みできます
	カーコンポ	燃えないごみ（小型家電）	20cm×40cm以下は「小型家電回収ボックス」に持ち込みできます
	カーテレビ	燃えないごみ（小型家電）	20cm×40cm以下は「小型家電回収ボックス」に持ち込みできます
	カーテン	燃えるごみ	60cm×100cm、20kg以上は久慈地区ごみ焼却場へ
	カーテンレール	燃えないごみ	60cm×100cm、20kg以上は久慈地区粗大ごみ処理場へ
か	カーナビ	燃えないごみ（小型家電）	20cm×40cm以下は「小型家電回収ボックス」に持ち込みできます
	カーペット	燃えるごみ	60cm×100cm、20kg以上は久慈地区ごみ焼却場へ
	カーボン紙	燃えるごみ	
	貝殻	燃えるごみ	
	外壁材	収集・受入不可	廃棄物取扱業者に処分依頼する
	カイロ（金属製）	燃えないごみ	燃料は取り除いて出す
	カイロ（使い捨て）	燃えるごみ	
	鏡	燃えないごみ	60cm×100cm、20kg以上は久慈地区粗大ごみ処理場へ
	かぎ	燃えないごみ	

燃えるごみ

燃えないごみ

資源ごみ

粗大ごみ

収集できないごみ

リサイクル

ごみ分別辞典

[か～き]

燃えるごみ

燃えないごみ

資源ごみ

粗大ごみ

収集できないごみ

リサイクル

ごみ分別辞典

品目	分別区分	出し方のアドバイス
学習机 (木製)	燃えるごみ	引き出しの中に入っているものは取り除いて出す 60cm×100cm20kg以上は久慈地区ごみ焼却場へ
学習机 (金属製)	燃えないごみ	引き出しの中に入っているものは取り除いて出す 60cm×100cm、20kg以上は久慈地区粗大ごみ処理場へ
額縁 (木製・プラスチック製)	燃えるごみ	60cm×100cm20kg以上は久慈地区ごみ焼却場へ
額縁 (金属製)	燃えないごみ	60cm×100cm、20kg以上は久慈地区粗大ごみ処理場へ
掛時計	燃えないごみ	
傘	燃えないごみ	
菓子の外装・個包装 (プラスチック製)	資源物 (プラスチック製容器包装)	☒ 水ですすいで資源物へ出してください 汚れが落ちないものや割れたものは燃えないごみへ出してください
菓子類の中仕切り (プラスチック製)	資源物 (プラスチック製容器包装)	
ガス湯沸器	燃えないごみ	60cm×100cm、20kg以上は久慈地区ごみ焼却場へ
ガスコンロ	燃えないごみ	
ガス台	燃えないごみ	
ガスレンジマット	燃えるごみ	
カセットガスボンベ	燃えないごみ	中身を使い切って、穴をあけて出す
カセットテープ・ケース	燃えるごみ	
かっぱ (雨具)	燃えるごみ	
カップ麺の外装フィルム・個包装 (プラスチック製)	資源物 (プラスチック製容器包装)	☒ 水ですすいで資源物へ出してください 汚れが落ちないものや割れたものは燃えないごみへ出してください
カップ麺の容器・ふた (紙製)	燃えるごみ	
カップ麺の容器・ふた (プラスチック製)	資源物 (プラスチック製容器包装)	☒ 水ですすいで資源物へ出してください 汚れが落ちないものや割れたものは燃えないごみへ出してください
かなづち	燃えないごみ	
かばん	燃えるごみ (古着リサイクル)	「古着回収ボックス」に持ち込みできます。
画びょう	燃えないごみ	
花びん	燃えないごみ	
壁紙	燃えるごみ	
鎌	燃えないごみ	

品目	分別区分	出し方のアドバイス
紙おむつ	燃えるごみ	汚物は取り除いて出す
紙ひも	資源物 (紙類)	雑がみ
紙袋	資源物 (紙類)	雑がみ
かみそり	燃えないごみ	紙に包み「危険」と表記
ガムテープ (紙製・布製)	燃えるごみ	
カメラ	燃えないごみ (小型家電)	20cm×40cm以下は「小型家電回収ボックス」に持ち込みできます
蚊帳	燃えるごみ	60cm×100cm20kg以上は久慈地区ごみ焼却場へ
カラーボックス (木製・プラスチック製)	燃えるごみ	
カラオケセット	燃えないごみ	60cm×100cm、20kg以上は久慈地区粗大ごみ処理場へ
ガラスウール	収集・受入不可	販売店・廃棄物取扱業者に処分依頼する
ガラスくず	燃えないごみ	紙に包み、「危険」と表記
ガラス食器	燃えないごみ	
カレンダー (紙製)	資源物 (紙類)	金属部分は燃えないごみへ 雑がみ
皮むき器	燃えないごみ	
換気扇	燃えないごみ	
缶切り	燃えないごみ	
緩衝材 (紙製)	燃えるごみ	
緩衝材 (プチプチ)	資源物 (プラスチック製容器包装)	☒
緩衝材 (プラスチック製)	資源物 (プラスチック製容器包装)	☒
乾燥剤	燃えるごみ	
缶詰めの缶	燃えないごみ	アルミ、スチールどちらも
乾電池	燃えないごみ	
乾電池等の包装フィルム (プラスチック製)	資源物 (プラスチック製容器包装)	☒
感熱紙	燃えるごみ	
キーホルダー	燃えないごみ	
キーボード (音楽用)	燃えないごみ	60cm×100cm、20kg以上は久慈地区粗大ごみ処理場へ
キーボード (PC)	燃えないごみ (小型家電)	20cm×40cm以下は「小型家電回収ボックス」に持ち込みできます
ギター (アコースティック)	燃えるごみ	60cm×100cm20kg以上は久慈地区ごみ焼却場へ
木づち	燃えるごみ	
キッチンマット	燃えるごみ	

〔き〜こ〕

品目	分別区分	出し方のアドバイス
杵	燃えるごみ	60cm×100cm20kg以上は久慈地区ごみ焼却場へ
着物	燃えるごみ (古着リサイクル)	「古着回収ボックス」に持ち込みできます。
脚立	燃えないごみ	60cm×100cm20kg以上は久慈地区粗大ごみ処理場へ
キャリーバッグ	燃えないごみ	
きゆうす	燃えないごみ	
牛乳パック	資源物 (紙類)	スーパーなどの店頭回収を利用することもできる
教科書	資源物 (紙類)	雑がみ
鏡台	直接搬入ごみ	久慈地区粗大ごみ焼却場へ
きり	燃えないごみ	紙に包み「危険」と表記
金庫 (手提げ)	燃えないごみ	
空気入れ	燃えないごみ	
空気清浄機	燃えないごみ (小型家電)	20cm×40cm以下は「小型家電回収ボックス」に持ち込みできます
クーラーボックス	燃えないごみ	
草刈機	直接搬入ごみ	不燃系直接搬入ごみとして出す
櫛	燃えるごみ	金属製の場合は「燃えないごみ」へ
葉の袋 (紙製)	資源物 (紙類)	雑がみ
葉のチューブ (金属製)	燃えないごみ	
葉のチューブ (プラスチック製)	資源物 (プラスチック製容器包装)	☑
靴・ブーツ・スリッパ	燃えるごみ (古着リサイクル)	「古着回収ボックス」に持ち込みできます。
靴 (スキーブーツ)	燃えないごみ	
靴下	燃えるごみ	
靴が入っていた紙製の箱	資源物 (紙類)	
クッキングヒーター	燃えないごみ (小型家電)	20cm×40cm以下は「小型家電回収ボックス」に持ち込みできます
クッション	燃えるごみ	
クッション材 (紙製・発泡スチロール)	燃えるごみ	
クリアファイル	燃えるごみ	金属は取り除いて「燃えないごみ」へ
クリップ	燃えないごみ	プラスチック製のものは「燃えるごみ」へ
クリーニングの袋	燃えるごみ	
車椅子	燃えないごみ	60cm×100cm20kg以上は久慈地区粗大ごみ処理場へ

品目	分別区分	出し方のアドバイス
クレヨン・クレパス	燃えるごみ	
くわ	燃えないごみ	60cm×100cm20kg以上は久慈地区粗大ごみ処理場へ
軍手	燃えるごみ	
蛍光灯	燃えないごみ	購入時に入っていた紙製ケースもしくは紙に包み「危険」と表記
携帯電話	燃えないごみ (小型家電)	20cm×40cm以下は「小型家電回収ボックス」に持ち込みできます
毛糸	燃えるごみ	
ケーブル類	燃えないごみ (小型家電)	20cm×40cm以下は「小型家電回収ボックス」に持ち込みできます
ゲーム機	燃えないごみ (小型家電)	
ゲームソフト	燃えるごみ	
消しゴム	燃えるごみ	
化粧品のびん	資源物 (びん類)	水ですすいで資源物へ出してください 汚れが落ちないものや割れたものは燃えないごみへ出してください
化粧品の容器・キャップ (プラスチック製)	資源物 (プラスチック製容器包装)	☑ 中身を使い切る
ケチャップのチューブ・キャップ (プラスチック製)	資源物 (プラスチック製容器包装)	☑ 水ですすいで資源物へ出してください 汚れが落ちないものは燃えるごみへ出してください
ケチャップの外袋	資源物 (プラスチック製容器包装)	☑
玄関マット (布製・ナイロン製)	燃えるごみ	
玄関マット (金属製)	燃えないごみ	
原動機付自転車	収集・受入不可	販売店・廃棄物取扱業者に処分依頼する
建築廃材	収集・受入不可	
氷枕	燃えるごみ	
コードリール	燃えないごみ	60cm×100cm、20kg以上は久慈地区粗大ごみ処理場へ
コーヒーマーカー	燃えないごみ (小型家電)	20cm×40cm以下は「小型家電回収ボックス」に持ち込みできます
こざ	燃えるごみ	60cm×100cm20kg以上は久慈地区ごみ焼却場へ
こたつ	燃えないごみ	60cm×100cm、20kg以上は「直接搬入ごみ」へ分解して木製部分は燃えるごみ、金属部分は燃えないごみ
こたつ掛け布団	燃えるごみ	60cm×100cm20kg以上は久慈地区ごみ焼却場へ

燃えるごみ

燃えないごみ

資源ごみ

粗大ごみ

収集できないごみ

リサイクル

ごみ分別辞典

(こ～さ)

燃えるごみ

燃えないごみ

資源ごみ

粗大ごみ

収集できないごみ

リサイクル

ごみ分別辞典

	品目	分別区分	出し方のアドバイス
こ	コップ(ガラス製・金属製)	燃えないごみ	紙などに包み、危険物と表記
	コップ(紙製・プラスチック製)	燃えるごみ	
	ごみ箱(プラスチック製・竹製)	燃えるごみ	60cm×100cm20kg以上は久慈地区ごみ焼却場へ
	ごみ箱(金属製)	燃えないごみ	60cm×100cm20kg以上は久慈地区粗大ごみ処理場へ
	ゴムホース	燃えるごみ	
	米びつ(金属製)	燃えないごみ	
	米袋(紙製)	資源物(紙類)	
	米袋(プラスチック製)	資源物(プラスチック製容器包装)	
	ゴルフクラブ	燃えないごみ	60cm×100cm20kg以上は久慈地区粗大ごみ処理場へ
	ゴルフバック	燃えるごみ	60cm×100cm20kg以上は久慈地区ごみ焼却場へ
こ	ゴルフボール	燃えるごみ	
	ゴルフマット	燃えるごみ	60cm×100cm20kg以上は久慈地区ごみ焼却場へ
	コンクリート(ブロック含)	収集・受入不可	販売店・廃棄物取扱業者に処分依頼する
	コンタクトレンズ	燃えるごみ	
	サーフボード	燃えないごみ	60cm×100cm20kg以上は久慈地区粗大ごみ処理場へ
	椅子	燃えないごみ	
	作業服	燃えるごみ(古着リサイクル)	「古着回収ボックス」に持ち込みできます。
	酒の紙パック	資源物(紙類)	中がアルミ箔のものは燃えるごみ
	酒類のびん	資源物(びん類)	できるだけ販売店に返す。キャップは外す水ですすいで資源物へ出してください 汚れが落ちないものや割れたものは燃えないごみへ出してください
	さ	座卓	燃えるごみ
雑誌		資源物(紙類)	
殺虫剤スプレー缶		燃えないごみ	中身を使い切って、穴をあけて出す
座布団		燃えるごみ	60cm×100cm20kg以上は久慈地区ごみ焼却場へ
皿(ガラス・陶磁器製・金属製)		燃えないごみ	紙に包み「危険」と表記
皿(木製・プラスチック製)		燃えるごみ	
ざる(プラスチック製・竹製)		燃えるごみ	

	品目	分別区分	出し方のアドバイス
さ	ざる(金属製)	燃えないごみ	
	三角コーナー(プラスチック製)	燃えるごみ	
	三角コーナー(金属製)	燃えないごみ	
	三角コーナー(金属製)	燃えないごみ	
	三脚	燃えないごみ	60cm×100cm20kg以上は久慈地区粗大ごみ処理場へ
	サングラス(プラスチック製)	燃えるごみ	
	サンダル	燃えるごみ(古着リサイクル)	「古着回収ボックス」に持ち込みできます。
	残飯	燃えるごみ	十分に水切りして出す
	三輪車	燃えないごみ	60cm×100cm20kg以上は久慈地区粗大ごみ処理場へ
	し	シート	燃えるごみ
CD(コンパクトディスク)		燃えるごみ	本体、ケースともに
磁石		燃えないごみ	
辞書・辞典		資源物(紙類)	ハードカバーのものは「燃えるごみ」へ 雑がみ
下着		燃えるごみ	
しちりん		燃えないごみ	
自転車		直接搬入ごみ	粗大ごみ焼却場
自転車用空気入れ		燃えないごみ	
自転車のタイヤ(チューブ)		燃えるごみ	
竹刀		燃えるごみ	60cm×100cm20kg以上は久慈地区ごみ焼却場へ
し	写真	燃えるごみ	
	ジェットヒーター	燃えないごみ	60cm×100cm20kg以上は久慈地区粗大ごみ処理場へ
	シャープペンシル	燃えるごみ	
	ジャッキ	燃えないごみ	60cm×100cm20kg以上は久慈地区粗大ごみ処理場へ
	ジャムのびん	資源物(びん類)	水ですすいで資源物へ出してください 汚れが落ちないものや割れたものは燃えないごみへ出してください
	しゃもじ	燃えるごみ	
	シャンプー等の容器(プラスチック製)	資源物(プラスチック製容器包装)	水ですすいで資源物へ出してください 汚れが落ちないものは燃えるごみへ出してください
	ジューサー(ミキサー)	燃えないごみ(小型家電)	20cm×40cm以下は「小型家電回収ボックス」に持ち込みできます

	品 目	分別区分	出し方のアドバイス
し	じゅうたん	燃えるごみ	60cm×100cm20kg以上は久慈地区ごみ焼却場へ
	充電電池	燃えないごみ	家電量販店へ持ち込み
	消火器	収集・受入不可	株式会社「細谷地」 TEL53-2305まで
	障子戸	燃えるごみ	60cm×100cm20kg以上は久慈地区ごみ焼却場へ
	浄水器	燃えないごみ (小型家電)	20cm×40cm以下は「小型家電回収ボックス」に持ち込みできます
	照明器具	燃えないごみ	60cm×100cm20kg以上は久慈地区粗大ごみ処理場へ
	しょうゆの容器 (ペットボトル)	資源物 (プラスチック製容器包装)	水ですすいで資源物へ出してください 汚れが落ちないものは燃えるごみへ出してくださいふたは「  」へ。
	じょうろ(プラスチック製)	燃えるごみ	
	じょうろ (金属製)	燃えないごみ	
	食用油	燃えるごみ	60cm×100cm20kg以上は久慈地区ごみ焼却場へ
	食用油容器 (ガラス製・金属製)	燃えないごみ	中身を使い切って出す
	食用油容器 (プラスチック製)	燃えるごみ	中身を使い切って出す
	除湿器	燃えないごみ (小型家電)	20cm×40cm以下は「小型家電回収ボックス」に持ち込みできます
	除湿剤	燃えるごみ	水を抜いて出す
	食器洗浄機	燃えないごみ	60cm×100cm20kg以上は久慈地区粗大ごみ処理場へ
	人工芝	燃えるごみ	60cm×100cm20kg以上は久慈地区ごみ焼却場へ
	シンナー	収集・受入不可	販売店に処分依頼する
	新聞紙	資源物 (紙類)	
	す	水槽	燃えないごみ
水筒		燃えないごみ	
炊飯器		燃えないごみ	
スーツ		燃えるごみ (古着リサイクル)	「古着回収ボックス」に持ち込みできます。
スーツケース		燃えないごみ	60cm×100cm20kg以上は久慈地区粗大ごみ処理場へ
スキー板		燃えないごみ	
スキーウェア		燃えるごみ	
スキー靴		燃えないごみ	60cm×100cm20kg以上は久慈地区粗大ごみ処理場へ
スキャナー		燃えないごみ	

	品 目	分別区分	出し方のアドバイス
す	スケート靴	燃えないごみ	
	スケートボード	燃えないごみ	60cm×100cm20kg以上は久慈地区粗大ごみ処理場へ
	スコップ	燃えないごみ	
	すずり	燃えないごみ	
	すだれ	燃えるごみ	60cm×100cm20kg以上は久慈地区ごみ焼却場へ
	スチール家具	燃えないごみ	60cm×100cm20kg以上は久慈地区粗大ごみ処理場へ
	スチール缶	資源物 (缶類)	飲料用のもの
	ストーブ	燃えないごみ	燃料や電池を取り除いて出す。 60cm×100cm20kg以上は久慈地区粗大ごみ処理場へ
	ストッキング	燃えるごみ	
	ストロー	燃えるごみ	
	スナック菓子の袋	資源物 (プラスチック製容器包装)	「  」内側がアルミでも良い水ですすいで資源物へ出してください 汚れが落ちないものは燃えるごみへ出してください
	スニーカー	燃えるごみ (古着リサイクル)	「古着回収ボックス」に持ち込みできます。
	スノーダンプ	直接搬入ごみ	粗大ごみ焼却場
	スノーボード	燃えないごみ	60cm×100cm20kg以上は久慈地区粗大ごみ処理場へ
	すのこ	燃えるごみ	60cm×100cm20kg以上は久慈地区ごみ焼却場へ
	スパイクシューズ	燃えないごみ	
	スピーカー	燃えないごみ	60cm×100cm20kg以上は久慈地区粗大ごみ処理場へ
	スプーン (金属製)	燃えないごみ	
	スプーン (木製・プラスチック製)	燃えるごみ	
	スプレー缶	燃えないごみ	中身を使い切って、穴をあけて出す
スプレー缶の蓋 (プラスチック製)	資源物 (プラスチック製容器包装)		
スポーツ用具 (金属製)	燃えないごみ		
スポンジ	燃えるごみ		
ズボンプレスナー	燃えないごみ (小型家電)	20cm×40cm以下は「小型家電回収ボックス」に持ち込みできます	
炭	燃えるごみ		
スリッパ	燃えるごみ		

燃えるごみ

燃えないごみ

資源ごみ

粗大ごみ

収集できないごみ

リサイクル

ごみ分別辞典

[す〜つ]

燃えるごみ

燃えないごみ

資源ごみ

粗大ごみ

収集できないごみ

リサイクル

ごみ分別辞典

	品 目	分別区分	出し方のアドバイス
す	すり鉢	燃えないごみ	
	スライサー	燃えないごみ	
	生花	燃えるごみ	
	生理用品	燃えるごみ	
	生理用品の外装・個包装 (プラスチック製)	資源物 (プラスチック製容器包装)	☑
	セーター	燃えるごみ (古着リサイクル)	「古着回収ボックス」 に持ち込みできます。
	石油ポンプ(プラスチック製)	燃えるごみ	電動は燃えないごみへ
	石鹸	燃えるごみ	
	石膏ボード	収集・受入不可	廃棄物処理業者へ処分 依頼する
	接着剤の容器	燃えないごみ	中身を使い切って出す
せ	接着剤の外装(プラスチック製)	資源物 (プラスチック製容器包装)	☑
	セロハンテープ	燃えるごみ	
	洗剤の詰替パック	資源物 (プラスチック製容器包装)	☑ 水ですすいで資源物へ 出してください 汚れが落ちないものは 燃えるごみへ出して ください
	洗剤容器(紙製)	燃えるごみ	
	洗濯機	家電リサイクル	p9を参照してください
	洗濯バサミ	燃えるごみ	金属製は燃えないごみ
	栓抜き	燃えないごみ	
	扇風機	燃えないごみ (小型家電)	20cm×40cm以下は「小 型家電回収ボックス」 に持ち込みできます
	洗面器(金属製)	燃えないごみ	プラスチック製のもの は「燃えるごみ」へ
	洗面台	燃えないごみ	20cm×40cm以下は「小 型家電回収ボックス」 に持ち込みできます
そ	扇子	燃えるごみ	
	造花	燃えるごみ	針金のは云ったものは 「燃えないごみ」
	ソースの容器(プラスチック製)	資源物 (プラスチック製容器包装)	☑ 水ですすいで資源物へ 出してください 汚れが落ちないものは 燃えるごみへ出して ください
	双眼鏡	燃えないごみ	
	掃除機	燃えないごみ	
	草履	燃えるごみ (古着リサイクル)	「古着回収ボックス」 に持ち込みできます。

	品 目	分別区分	出し方のアドバイス
そ	ソファ	収集・受入不可	
	体温計(水銀式)	燃えないごみ	紙に包み「危険」と表記
	体温計(電子式)	燃えないごみ (小型家電)	20×40cm以下は「小 型家電回収ボックス」に 持ち込みできます
	体温計のケース(プラス チック製)	燃えるごみ	
	体重計	燃えないごみ (小型家電)	20cm×40cm以下は「小 型家電回収ボックス」 に持ち込みできます
	タイヤ	収集・受入不可	販売店に処分依頼する
	タイヤホイール	収集・受入不可	販売店に処分依頼する
	タオルケット	燃えるごみ	
	畳	直接搬入ごみ	ごみ焼却場へ
	た	脱臭剤の容器(プラスチ ック製)	資源物 (プラスチック製容器包装)
タッパー(プラスチック製)		燃えるごみ	
たばこの空き箱		燃えるごみ	雑がみ
たばこの外包装フィルム (プラスチック製)		資源物 (プラスチック製容器包装)	☑
卵のパック(プラスチ ック製)		資源物 (プラスチック製容器包装)	☑
たわし		燃えるごみ	
タンス		燃えるごみ	中に入っているものは 取り除き出す 60cm×100cm20kg以上は 久慈地区ごみ焼却場へ
断熱材		収集・受入不可	販売店・廃棄物取扱業 者に処分依頼する
ダンベル		直接搬入ごみ	粗大ごみ処理場
段ボール		資源物(紙類)	
ち	チェーン	直接搬入ごみ	粗大ごみ処理場
	チャイルドシート	燃えないごみ	60cm×100cm20kg以上は 久慈地区粗大ごみ処理場へ
	茶がら	燃えるごみ	十分に水切りをして出す
	調味料の容器(ガラス製)	燃えないごみ	
	調味料の容器(プラスチック製)	燃えるごみ	
	チラシ	資源物(紙類)	雑がみ
	ちりとり(プラスチック製)	燃えるごみ	
	ちりとり(金属製)	燃えないごみ	
	机(木製)	燃えるごみ	60cm×100cm20kg以上は 久慈地区ごみ焼却場へ
	机(金属製)	燃えないごみ	60cm×100cm20kg以上は 久慈地区粗大ごみ処理場へ

	品 目	分別区分	出し方のアドバイス
つ	つめ切り	燃えないごみ	
	釣り糸	燃えるごみ	
	釣り竿	燃えるごみ	
	釣り針	燃えないごみ	
	釣り用リール	燃えないごみ	釣り糸は外して「燃えるごみ」へ
て	Tシャツ	燃えるごみ (古着リサイクル)	「古着回収ボックス」に持ち込みできます。
	ディスプレイ (PC)	直接搬入ごみ	小型家電回収ボックス (P10参照) もしくは粗大ごみ処理場
	DVD・ケース	燃えるごみ	
	ティッシュペーパーの取出口フィルム	資源物 (プラスチック製容器包装)	
	ティッシュペーパーの外箱	資源物 (紙類)	雑がみ
	テーブル (木製)	燃えるごみ	60cm×100cm20kg以上は久慈地区ごみ焼却場へ
	テーブルクロス	燃えるごみ	
	デジタルカメラ	燃えないごみ (小型家電)	20cm×40cm以下は「小型家電回収ボックス」に持ち込みできます
	鉄板 (調理用)	燃えないごみ	
	テニスボール	燃えるごみ	
	手袋	燃えるごみ (古着リサイクル)	「古着回収ボックス」に持ち込みできます。
	テレビ (ブラウン管式、液晶、プラズマ)	家電リサイクル	p9を参照してください
	テレビ台 (木製)	燃えるごみ	60cm×100cm20kg以上は久慈地区ごみ焼却場へ分解できるなら分解して出す。ガラス部分は燃えないごみへ
	テレビ台 (金属製)	燃えないごみ	60cm×100cm20kg以上は久慈地区粗大ごみ処理場へ分解できるなら分解して出す。ガラス部分は燃えないごみへ
	電気あんか		
	電気カミソリ	燃えないごみ (小型家電)	20cm×40cm以下は「小型家電回収ボックス」に持ち込みできます
	電気スタンド		
	電気毛布		
	電球	燃えないごみ	購入時の紙ケースに入れるか、紙に包み「危険」と表記
	電子レンジ	燃えないごみ	60cm×100cm20kg以上は久慈地区粗大ごみ処理場へ
電卓	燃えないごみ (小型家電)	20cm×40cm以下は「小型家電回収ボックス」に持ち込みできます	
テント	燃えるごみ	60cm×100cm20kg以上は久慈地区ごみ焼却場へ	

	品 目	分別区分	出し方のアドバイス
て	電動歯ブラシ	燃えないごみ (小型家電)	20cm×40cm以下は「小型家電回収ボックス」に持ち込みできます
	電話帳	資源物 (紙類)	雑がみ
	電動ドリル	燃えないごみ (小型家電)	20cm×40cm以下は「小型家電回収ボックス」に持ち込みできます
	砥石	燃えないごみ	
	トイレトーパーの芯	資源物 (紙類)	雑がみ
と	陶磁器製品	燃えないごみ	
	とうふのパック (プラスチック製)	資源物 (プラスチック製容器包装)	水ですすいで資源物へ出してください 汚れが落ちないものは燃えるごみへ出してください
	灯油ポンプ (手動)	燃えるごみ	
	灯油ポンプ (電動)	燃えないごみ	
	トースター	燃えないごみ (小型家電)	20cm×40cm以下は「小型家電回収ボックス」に持ち込みできます
	戸棚 (木製)	燃えるごみ	60cm×100cm20kg以上は久慈地区ごみ焼却場へ
	トタン板 (金属製・プラスチック製)	収集・受入不可	販売店・廃棄物取扱業者に処分依頼する
	土鍋	燃えないごみ	
	ドライヤー	燃えないごみ (小型家電)	20cm×40cm以下は「小型家電回収ボックス」に持ち込みできます
	ドラム缶	収集・受入不可	販売店・販売物取扱業者へ処分依頼する
	鳥かご (金属製)	燃えないごみ	60cm×100cm20kg以上は久慈地区粗大ごみ処理場へ
	塗料スプレー缶	燃えないごみ	
	ドリンク剤のびん	資源物 (びん類)	キャップを外す 水ですすいで資源物へ出してください 汚れが落ちないものや割れたものは燃えないごみへ出してください
	トレイ (発泡スチロール製)	資源物 (プラスチック製容器包装)	水ですすいで資源物へ出してください 汚れが落ちないものは燃えるごみへ出してください スーパーなどの店頭回収を利用することもできる
	ドレッシングの容器 (びん製)	資源物 (びん類)	水ですすいで資源物へ出してください 汚れが落ちないものや割れたものは燃えないごみへ出してください

燃えるごみ

燃えないごみ

資源ごみ

粗大ごみ

収集できないごみ

リサイクル

ごみ分別辞典

[て〜と]

燃えるごみ

燃えないごみ

資源ごみ

粗大ごみ

収集できないごみ

リサイクル

ごみ分別辞典

	品目	分別区分	出し方のアドバイス
と	ドレッシング容器 (プラスチック製)	燃えるごみ	
	ドレッシングの容器 (ペットボトル)	資源物 (ペットボトル)	水で洗ったもの。汚れているものは「燃えるごみ」
な	ナイフ	燃えないごみ	紙に包み「危険」と表記
	長靴	燃えるごみ (古着リサイクル)	「古着回収ボックス」に持ち込みできます。
	流し台	直接搬入ごみ	粗大ごみ焼却場
	納豆の外装フィルム・個包装 (プラスチック製)	資源物 (プラスチック製容器包装)	☑ 水ですすいで資源物へ出してください 汚れが落ちないものは燃えるごみへ出してください
	納豆容器・ふた (紙製、プラスチック製)		
	鍋	燃えないごみ	
	銅焼きうどんのアルミ鍋	燃えるごみ	
	生ごみ	燃えるごみ	十分に水切りをする
	縄	燃えるごみ	
	に	人形	燃えるごみ
ニッカド電池		収集・受入不可	家電量販店等へ持ち込む
ぬ	ぬいぐるみ	燃えるごみ	
	縫い針	燃えないごみ	紙に包み「危険」と表記
ね	布きれ・布くず	燃えるごみ	
	ネクタイ	燃えるごみ (古着リサイクル)	「古着回収ボックス」に持ち込みできます。
	ネジ	燃えないごみ	
の	粘土	燃えるごみ	
	農業用ビニール・マルチシート	収集・受入不可	販売店に処分依頼する
	ノート	資源物 (紙類)	雑がみ
	農薬	収集・受入不可	販売店に処分依頼する
は	のこぎり	燃えないごみ	
	バーベキューコンロ	燃えないごみ	60cm×100cm、20kg以上は粗大ごみ処理場へ
	ハーモニカ	燃えないごみ	
	灰皿	燃えないごみ	
	パインダー	燃えるごみ	金属部分は「燃えないごみ」
	はがき	資源物 (紙類)	雑がみ
	白熱電球	燃えないごみ	紙に包み「危険」と表記
	バケツ (プラスチック製)	燃えるごみ	
	バケツ (金属製)	燃えないごみ	

	品目	分別区分	出し方のアドバイス
は	はさみ	燃えないごみ	紙に包み「危険」と表記
	箸 (木製・プラスチック製)	燃えるごみ	
	はしご (木製)	燃えるごみ	60cm×100cm、20kg以上はごみ焼却場へ
	はしご (金属製)	燃えないごみ	60cm×100cm、20kg以上は粗大ごみ処理場へ
	バスマット	燃えるごみ	
	パソコン	直接搬入ごみ	メーカー等に回収を依頼するもしくは粗大ごみ処理場へ
	バター・マーガリンの容器	資源物 (プラスチック製容器包装)	☑ 水ですすいで資源物へ出してください 汚れが落ちないものは燃えるごみへ出してください
	バッテリー	収集・受入不可	P8参照
	バット (木製)	燃えるごみ	
	バット (金属製)	燃えないごみ	
ひ	発泡スチロール	資源物 (発泡スチロール)	
	歯ブラシ	燃えるごみ	
	歯ブラシの外装 (プラスチック製)	資源物 (プラスチック製容器包装)	☑
	歯磨きチューブ (プラスチック製)	資源物 (プラスチック製容器包装)	☑ 水ですすいで資源物へ出してください 汚れが落ちないものは燃えるごみへ出してください
	針	燃えないごみ	紙に包み「危険」と表記
	針金	燃えないごみ	
	パンの袋 (プラスチック製)	資源物 (プラスチック製容器包装)	☑ 水ですすいで資源物へ出してください 汚れが落ちないものは燃えるごみへ出してください
	ハンガー (プラスチック製)	燃えるごみ	
	ピアノカ	燃えないごみ	
	ビーチパラソル (ビニール・プラスチック製部分)	燃えるごみ	
ビーチパラソル (金属部分)	燃えないごみ		
ビールケース	燃えるごみ	できるだけ販売店に返す	

品目	分別区分	出し方のアドバイス
ビールびん	資源物 (びん類)	できるだけ販売店に返す水ですすいで資源物へ出してください 汚れが落ちないものや割れたものは燃えないごみへ出してください
ビデオカメラ	燃えないごみ (小型家電)	20cm×40cm以下は「小型家電回収ボックス」に持ち込みできます
ビデオテープ	燃えるごみ	
ビデオデッキ	燃えないごみ	60cm×100cm20kg以上は粗大ごみ処理場へ
ビニールシート (農業用)	収集・受入不可	
ビニールテープ	燃えるごみ	
肥料袋 (園芸用)	燃えるごみ	
びん (びん製)	資源物 (びん類)	飲料及び飲料以外のびんは水ですすいで資源物へ出してください 汚れが落ちないものや割れたもの、危険なものが入っているびんは燃えないごみへ出してください
びんのキャップ (金属製)	燃えないごみ	
びんのキャップ (プラスチック製)	資源物 (プラスチック製容器包装)	☑
ファンヒーター	燃えないごみ (小型家電)	20cm×40cm以下は「小型家電回収ボックス」に持ち込みできます
フィルム (ネガ)	燃えるごみ	
フィルムのケース (プラスチック製)	資源物 (プラスチック製容器包装)	☑
封筒	資源物 (紙類)	雑がみ
フォーク (金属製)	燃えないごみ	
フォーク (木製・プラスチック製)	燃えるごみ	
ふすま	燃えるごみ	60cm×100cm20kg以上は久慈地区ごみ焼却場へ
筆	燃えるごみ	
ふとん	燃えるごみ	60cm×100cm20kg以上は久慈地区ごみ焼却場へ
フライパン	燃えないごみ	
ブラインド	燃えないごみ	60cm×100cm20kg以上は久慈地区粗大ごみ処理場へ
プラモデル	燃えるごみ	金属は取り除いて「燃えないごみ」へ
プラモデルのパーツの小包 (プラスチック製)	資源物 (プラスチック製容器包装)	☑

品目	分別区分	出し方のアドバイス
プリンター	燃えるごみ	
プリンター	燃えないごみ (小型家電)	20cm×40cm以下は「小型家電回収ボックス」に持ち込みできます
プリン・ゼリーのふた (紙製・アルミ製)	燃えるごみ	
プリン・ゼリーのふた (プラスチック製)	燃えるごみ	
プリン・ゼリーの容器 (紙製)	燃えるごみ	
プリン・ゼリーの容器 (プラスチック製)	資源物 (プラスチック製容器包装)	☑
ブルーシート	燃えるごみ	
古着	燃えるごみ (古着リサイクル)	「古着回収ボックス」に持ち込みできます。
風呂敷	燃えるごみ	
ブロック	収集・受入不可	廃棄物取扱業者に処分依頼する
フロッピーディスク	燃えるごみ	
風呂ふた	燃えるごみ	
風呂マット	燃えるごみ	
ヘアブラシ	燃えるごみ	金属製の場合は「燃えないごみ」へ
ヘアースプレー缶	燃えないごみ	中身を使い切って、穴をあけて出す
ヘアースプレーのキャップ (プラスチック製)	資源物 (プラスチック製容器包装)	☑
ヘアースプレーの外装フィルム (プラスチック製)	資源物 (プラスチック製容器包装)	☑
ベッド (木製)	直接搬入ごみ	久慈地区ごみ焼却場
ベッド (金属製)	直接搬入ごみ	粗大ごみ処理場
ペットボトル	資源物 (ペットボトル)	容器を洗って乾かすふた、ラベルは取り除き「☑」へ
ペットボトルのキャップ (プラスチック製)	資源物 (プラスチック製容器包装)	☑
ペットボトルのラベル	資源物 (プラスチック製容器包装)	☑
ヘルスメーター (体重計)	燃えないごみ (小型家電)	20cm×40cm以下は「小型家電回収ボックス」に持ち込みできます
ベルト (ズボン用)	燃えるごみ (古着リサイクル)	「古着回収ボックス」に持ち込みできます。
ヘルメット	燃えないごみ	
ペンキの缶	燃えないごみ	中身を使い切って出す
便座	燃えないごみ	

燃えるごみ

燃えないごみ

資源ごみ

粗大ごみ

収集できないごみ

リサイクル

ごみ分別辞典

〔へ～む〕

燃えるごみ

燃えないごみ

資源ごみ

粗大ごみ

収集できないごみ

リサイクル

ごみ分別辞典

	品目	分別区分	出し方のアドバイス
へ	弁当箱（プラスチック製）	燃えるごみ	
	弁当箱（金属製）	燃えないごみ	
	弁当の容器（プラスチック製）	資源物（プラスチック製容器包装）	☑️ 水ですすいで資源物へ出してください 汚れが落ちないものは燃えるごみへ出してください
	ほうき	燃えるごみ	
	芳香剤の容器（プラスチック製）	資源物（プラスチック製容器包装）	☑️ 水ですすいで資源物へ出してください 汚れが落ちないものは燃えるごみへ出してください
	帽子	燃えるごみ（古着リサイクル）	「古着回収ボックス」に持ち込みできます。
	防虫剤の容器（衣類用）（プラスチック製）	資源物（プラスチック製容器包装）	☑️
	包丁	燃えないごみ	紙などに包み、危険物と表記
	包丁研ぎ器	燃えないごみ（小型家電）	20cm×40cm以下は「小型家電回収ボックス」に持ち込みできます
	ボウル（台所用）	燃えないごみ	プラスチック製のものは「燃えるごみ」へ
ほ	ホース	燃えるごみ	
	ホームベーカー	燃えないごみ（小型家電）	20cm×40cm以下は「小型家電回収ボックス」に持ち込みできます
	ボール（スポーツ用品）	燃えるごみ	空気を抜いて出す
	歩行者（幼児用）	直接搬入ごみ	久慈地区粗大ごみ処理場へ
	ポケットティッシュの小袋	資源物（プラスチック製容器包装）	☑️
	補助便所	燃えるごみ	
	ボタン電池	燃えないごみ	
	ホッチキス	燃えないごみ	
	ポット（魔法瓶）	燃えないごみ	
	哺乳瓶（プラスチック製）	燃えるごみ	60cm×100cm,20kg以上は久慈地区ごみ焼却場へ
	哺乳瓶（ガラス製）	燃えないごみ	60cm×100cm,20kg以上は久慈地区粗大ごみ処理場へ
	ポリタンク	燃えるごみ	燃料などは取り除いて出す 60cm×100cm,20kg以上は久慈地区ごみ焼却場へ

	品目	分別区分	出し方のアドバイス
ほ	保冷剤	燃えるごみ	
	本	資源物（紙類）	ハードカバーの本は「燃えるごみ」
	本棚（木製）	燃えるごみ	60cm×100cm,20kg以上は久慈地区ごみ焼却場へ
	本棚（金属製）	燃えないごみ	60cm×100cm,20kg以上は久慈地区粗大ごみ処理場へ
	マウス（PC）	燃えないごみ（小型家電）	20cm×40cm以下は「小型家電回収ボックス」に持ち込みできます
	マウスパット	燃えるごみ	
	まくら	燃えるごみ	
	マグボトル	燃えないごみ	
	マグネット	燃えないごみ	
	マスク	燃えるごみ	
ま	マジックペン	燃えないごみ	プラスチック製のものは「燃えるごみ」へ
	マッサージ機	燃えないごみ	
	マットレス（スプリング有）	燃えないごみ	60cm×100cm,20kg以上は久慈地区粗大ごみ処理場へ P7参照
	マットレス（スプリング無）	燃えるごみ	60cm×100cm,20kg以上は久慈地区ごみ焼却場へ P7参照
	窓ガラス（板ガラス）	燃えないごみ	
	まな板	燃えるごみ	
	マヨネーズの容器	資源物（プラスチック製容器包装）	☑️ 水ですすいで資源物へ出してください 汚れが落ちないものは燃えるごみへ出してください
	マンガ本	資源物（紙類）	雑がみ
	ミキサー	燃えないごみ（小型家電）	20cm×40cm以下は「小型家電回収ボックス」に持ち込みできます
	ミシン	燃えないごみ	
み	味噌の容器・袋（プラスチック製）	資源物（プラスチック製容器包装）	☑️ 水ですすいで資源物へ出してください 汚れが落ちないものは燃えるごみへ出してください
	ミルク缶	燃えないごみ	
	虫かご（プラスチック製）	燃えるごみ	
	む	蒸し器（金属製）	燃えないごみ
むしろ（こも）	燃えるごみ		

	品 目	分別区分	出し方のアドバイス
め	メガネ	燃えないごみ	
	メガネケース	燃えるごみ	金属製の場合は「燃えないごみ」へ
	目薬の容器・ケース・包装（プラスチック製）	資源物（プラスチック製容器包装）	☑
	目覚まし時計	燃えるごみ（小型家電）	20cm×40cm以下は「小型家電回収ボックス」に持ち込みできます
も	毛布	燃えるごみ	60cm×100cm、20kg以上は久慈地区粗大ごみ処理場へ
	モップ	燃えるごみ	
	物干し竿	燃えないごみ	60cm×100cm、20kg以上は久慈地区粗大ごみ処理場へ
	物干し台（コンクリート）	収集・受入不可	廃棄物処理業者へ処分依頼する
や	やかん	燃えないごみ	
	焼アミ	燃えないごみ	
	薬品（農薬等）	収集・受入不可	販売店に処分依頼する
	野菜くず	燃えるごみ	十分に水分を切って出す
	野菜の結束用のテープ・外装（プラスチック製）	資源物（プラスチック製容器包装）	☑
ゆ	郵便受け（家庭用）	燃えないごみ	
	ゆかた	燃えるごみ（古着リサイクル）	「古着回収ボックス」に持ち込みできます。
	湯たんぽ（プラスチック製）	燃えるごみ	金属製の場合は「燃えないごみ」へ
	湯飲み茶碗	燃えないごみ	
よ	ヨーグルトのふた（紙製・アルミ製）	燃えるごみ	
	ヨーグルトのふた（プラスチック製）	資源物（プラスチック製容器包装）	☑ 水ですすいで資源物へ出してください 汚れが落ちないものは燃えるごみへ出してください
	ヨーグルトの容器（プラスチック製）		
	ヨーグルトの容器（紙製）	燃えるごみ	
浴槽	収集・受入不可	販売店・廃棄物取扱業者に処分依頼する	
ら	ライター	燃えるごみ	中身を使い切って出す
	ラケット（カーボン製）	燃えないごみ	
	ラジオ	燃えないごみ（小型家電）	20cm×40cm以下は「小型家電回収ボックス」に持ち込みできます
	ラジカセ	燃えないごみ（小型家電）	20cm×40cm以下は「小型家電回収ボックス」に持ち込みできます
	ラップ（食品用）	燃えるごみ	
	ラップの芯・箱	資源物（紙類）	雑がみ

	品 目	分別区分	出し方のアドバイス
ら	ランチジャー	燃えないごみ	
	ランドセル	燃えるごみ	
り	リコーダー	燃えるごみ	
	リュックサック	燃えるごみ（古着リサイクル）	「古着回収ボックス」に持ち込みできます。
る	ルーズリーフ	資源物（紙類）	雑がみ
	冷蔵庫・冷凍庫	家電リサイクル	P9を参照して下さい
れ	冷凍食品の袋（プラスチック製）	資源物（プラスチック製容器包装）	☑
	レジ袋（プラスチック製）		
	レジャーシート	燃えるごみ	
	レトルトパック（プラスチック製）	燃えるごみ	
ろ	レンガ	収集・受入不可	販売店・廃棄物取扱者に処分依頼する
	レンズ	燃えないごみ	
	ローソク	燃えるごみ	
	ロープ	燃えるごみ	
わ	ローラースケート	燃えないごみ	
	ロッカー	直接搬入ごみ	久慈地区粗大ごみ処理場へ
	ワープロ	直接搬入ごみ	
	ワイシャツ	燃えるごみ（古着リサイクル）	「古着回収ボックス」に持ち込みできます。
	ワイヤーロープ	収集・受入不可	販売店に回収依頼する
	ワインのびん	資源物（びん類）	水ですすいで資源物へ出してください 汚れが落ちないものや割れたものは燃えないごみへ出してください
ワインコルク	燃えるごみ		
ワックスの缶	燃えないごみ	中身を使い切って出す	

燃えるごみ

燃えないごみ

資源ごみ

粗大ごみ

収集できないごみ

リサイクル

ごみ分別辞典

不法投棄に関する規制

(廃棄物の処理及び清掃に関する法律第16条関係)

ごみを投げ捨てる行為や粗大ごみ・産業廃棄物などを山林へ投棄する行為は犯罪です!

●車からのポイ捨て



●産業廃棄物の投棄



●廃棄物を埋める行為



ごみを投げ捨てる行為や穴を掘って埋める行為だけでなく、自分の土地に大量のごみを山積みし、放置しているような状態も不法投棄となる場合があります。また、そのような行為は、不法投棄の誘発につながってしまいますので、ご注意ください。

〈土地所有者の監理責任〉

●土地所有者



不法投棄の行為者が、発見されなければ土地所有者が自ら処分をしなければならない場合がありますので、適切な土地の管理、未然防止対策をお願いします。

〈不法投棄がもたらす問題〉

●環境汚染



廃棄物の不法投棄は、経営の悪化や害虫の発生、さらには、有害物質により土壌や海水の汚染につながり、わたしたちの生活環境に大きな影響を与えます。

罰則等

不法投棄を行うと5年以下の懲役もしくは1千万円以下の罰金に処され、又は両方の罰則を受ける場合があります。(法人に対しては、3億円以下の罰金)

N県でレジ袋一つ程度の不法投棄で検挙された事例

他人の土地に食品容器(プラスチックトレイ)などの廃棄物約337グラムを捨てたため不法投棄として検挙され、投棄行為者には罰金10万円が課せられた。

問い合わせ先

■普代村住民福祉課

0194-35-2113

■久慈警察署

0194-53-0110

■県北広域振興局 環境衛生課

0194-53-4987



焼却行為に関する規制

(条例第 52 条関係)

ごみの野外焼却(野焼き)は原則禁止です!

家庭用小型焼却炉など


●庭先や空き地でのごみの焼却、一斗缶やレンガ囲いを使用したごみの焼却など



※ただし、例外として野外焼却が認められる場合があります。

〈例外として野外焼却が認められるもの〉

●法令に基づく焼却



伝染病家畜、松くい虫被害伐木等の焼却

●風俗習慣上の行事のための焼却




火祭り、どんと焼き等

●農林漁業のためのやむを得ない焼却



草、木の葉、枝、もみから、わら等の焼却

●学校教育等のための焼却



キャンプファイヤー等

●落ち葉の焼却その他の一過性の軽微な焼却



落ち葉、一時的に出される少量の剪定枝、空き地の刈りとった草木の焼却

※できるだけ市町村のごみ収集に出されるようお願いいたします。

上記の場合であっても次のものは焼却禁止です。(例外は認められません)

●廃プラスチック類、ゴムくず、廃油、皮革



— 罰則等 —

県条例違反… 1年以下の懲役又は30万円以下の罰金が適用される場合があります。

法律違反… 5年以下の懲役又は1,000万円以下の罰金又は両方の罰則を受ける場合があります。

問 合 せ 先

普代村住民福祉課

普代村9-13-2 電話35-2113

久慈広域連合衛生課

久慈市夏井町字閉伊口9-18-1 電話0194-66-9090

燃えるごみ・可燃系粗大ごみ


久慈地区ごみ焼却場

久慈市夏井町字大崎3-95 電話0194-53-5319

燃えないごみ・資源物・不燃系粗大ごみ

久慈地区粗大ごみ処理場

久慈市夏井町字鳥谷4-23-6 電話0194-58-3010



～正しく分別し、収集日を守って出しましょう～