

# 令和5年度会計別総括表

(単位: 千円、%)

年度区分		令和5年度 当初予算	令和4年度 当初予算	増減額	伸率
会計区分					
1	一般会計	3,877,000	3,176,000	701,000	22.1
2	国民健康保険特別会計	433,600	427,800	5,800	1.4
3	国民健康保険診療施設 特別会	191,500	204,400	△ 12,900	△ 6.3
	(1) 医科診療施設勘定	119,000	129,000	△ 10,000	△ 7.8
	(2) 歯科診療施設勘定	72,500	75,400	△ 2,900	△ 3.8
4	簡易水道特別会計	116,400	100,000	16,400	16.4
5	休養施設事業特別会計	127,400	134,500	△ 7,100	△ 5.3
6	漁業集落排水事業 特別会	39,500	31,800	7,700	24.2
7	後期高齢者医療事業 特別会	32,200	33,500	△ 1,300	△ 3.9
合計		4,817,600	4,108,000	709,600	17.3

# 表1 一般会計予算規模の推移

(単位:千円、%)

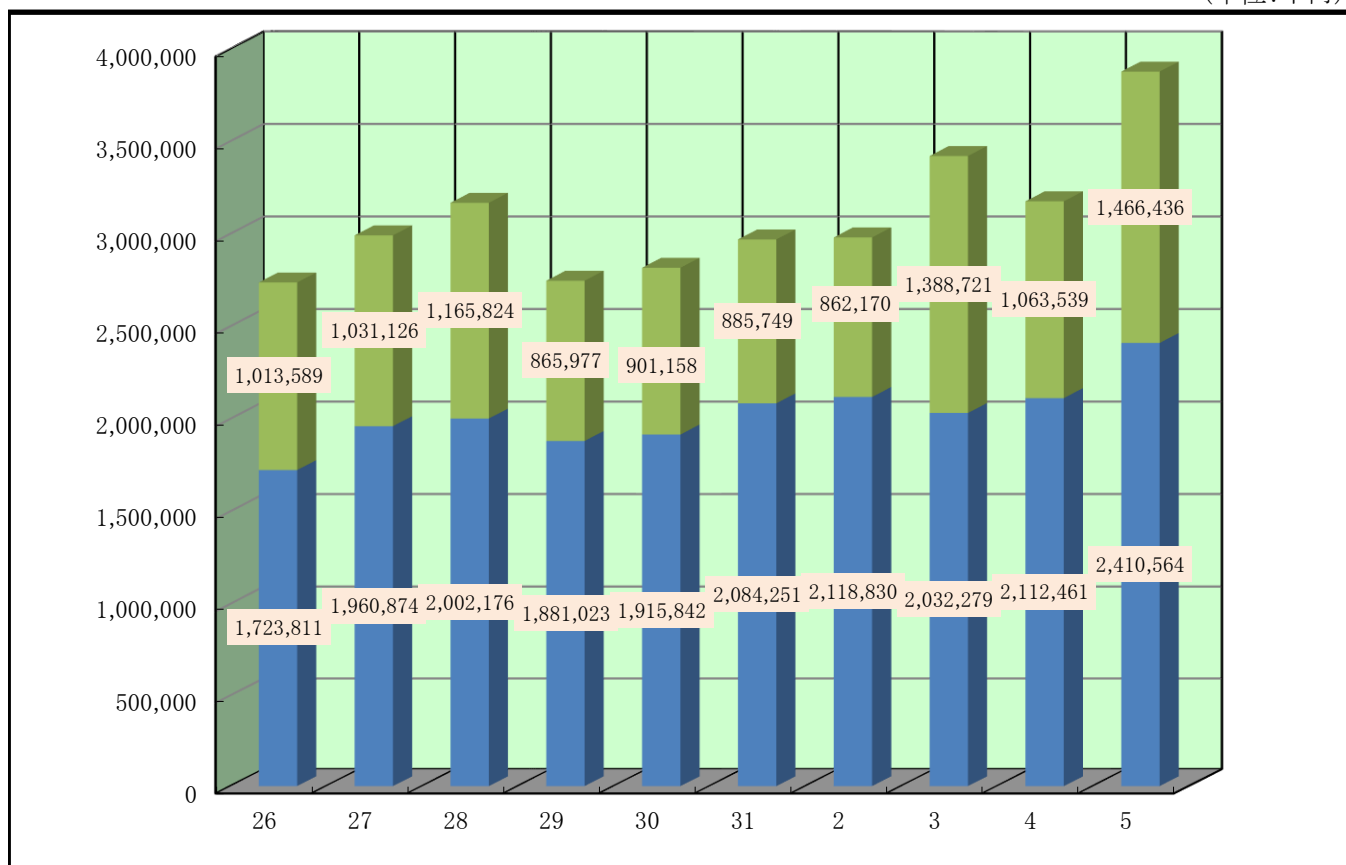
区分	当初予算			増減額			増減率		
	予算額	一般財源	特定財源	予算額	一般財源	特定財源	予算額	一般財源	特定財源
平成26年度	2,737,400	1,723,811	1,013,589	△ 156,200	△ 111,867	△ 44,333	△ 5.4	△ 6.1	△ 4.2
平成27年度	2,992,000	1,960,874	1,031,126	254,600	237,063	17,537	9.3	13.8	1.7
平成28年度	3,168,000	2,002,176	1,165,824	176,000	41,302	134,698	5.9	2.1	13.1
平成29年度	2,747,000	1,881,023	865,977	△ 421,000	△ 121,153	△ 299,847	△ 13.3	△ 6.1	△ 25.7
平成30年度	2,817,000	1,915,842	901,158	70,000	34,819	35,181	2.5	1.9	4.1
令和元年度	2,970,000	2,084,251	885,749	153,000	168,409	△ 15,409	5.4	8.8	△ 1.7
令和2年度	2,981,000	2,118,830	862,170	11,000	34,579	△ 23,579	0.4	1.7	△ 2.7
令和3年度	3,421,000	2,032,279	1,388,721	440,000	△ 86,551	526,551	14.8	△ 4.1	61.1
令和4年度	3,176,000	2,112,461	1,063,539	195,000	△ 6,369	201,369	6.5	△ 0.3	23.4
令和5年度	3,877,000	2,410,564	1,466,436	701,000	378,285	77,715	20.5	18.6	5.6

[参考:震災関連予算]

区分	当初予算			増減額			増減率		
	予算額	うち震災関連	うち通常分	予算額	うち震災関連	うち通常分	予算額	震災	通常
平成24年度	4,628,000	2,406,480	2,221,520	2,255,000	皆増	△ 672,080	95.0	皆増	△ 6.4
平成25年度	2,893,600	328,180	2,565,420	△ 1,734,400	△ 2,078,300	343,900	△ 37.5	△ 86.4	15.5
平成26年度	2,737,400	29,835	2,707,565	△ 156,200	△ 298,345	142,145	△ 5.4	△ 90.9	5.5
平成27年度	2,992,000	55,383	2,936,617	254,600	25,548	229,052	9.3	85.6	8.5
平成28年度	3,168,000	11,293	3,156,707	176,000	△ 44,090	220,090	5.9	△ 79.6	7.5
平成29年度	2,747,000	540	2,746,460	△ 421,000	△ 10,753	△ 410,247	△ 13.3	△ 95.2	△ 13.0

# 図1 一般会計予算規模の推移

(単位:千円)



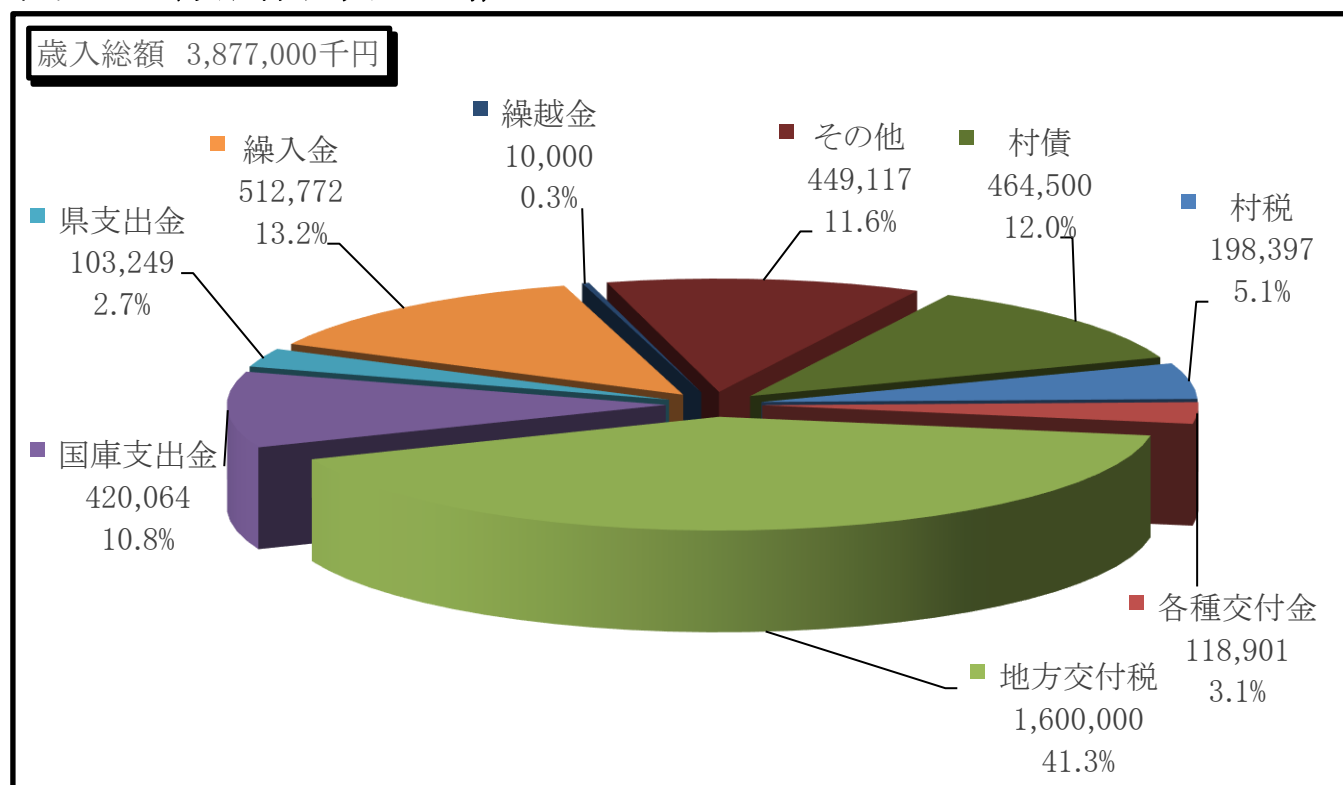
※ 特定財源(グラフ上段)は用途が決められた財源、一般財源(グラフ下段)は村の裁量で使用できる財源

## 表2 一般会計歳入内訳

(単位:千円、%)

区 分	令和5年度当初予算					平成4年度当初予算				
	予 算 額	一般財源	増 減 額	伸 率	構 成 比	予 算 額	増 減 額	伸 率	構 成 比	
1 村 税	198,397	198,397	△ 9,851	△ 4.7	5.1	208,248	△ 4,954	△ 2.3	6.6	
2 地 方 譲 与 税	51,600	51,600	2,800	5.7	1.3	48,800	2,262	4.9	1.5	
3 利 子 割 交 付 金	100	100	△ 50	△ 33.3	0.0	150	△ 50	△ 25.0	0.0	
4 配 当 割 交 付 金	600	600	200	50.0	0.0	400	△ 400	△ 50.0	0.0	
5 株 式 等 譲 渡 所 得 割 交 付 金	700	700	200	40.0	0.0	500	200	66.7	0.0	
6 法 人 事 業 税 交 付 金	3,500	3,500	△ 60	△ 1.7	0.1	3,560	1,341	60.4	0.1	
7 地 方 消 費 税 交 付 金	59,600	59,600	△ 400	△ 0.7	1.5	60,000	5,000	9.1	1.9	
8 環 境 性 能 割 交 付 金	2,100	2,100	0	0.0	0.1	2,100	600	40.0	0.1	
9 地 方 特 例 交 付 金	700	700	△ 700	△ 50.0	0.0	1,400	△ 301	△ 17.7	0.0	
10 地 方 交 付 税	1,600,000	1,600,000	120,000	8.1	41.3	1,480,000	60,000	4.2	46.6	
11 交 通 安 全 対 策 特 別 交 付 金	1	1	0	0.0	0.0	1	0	0.0	0.0	
12 分 担 金 及 び 負 担 金	3,337	0	718	27.4	0.1	2,619	947	56.6	0.1	
13 使 用 料 及 び 手 数 料	18,595	0	△ 1,455	△ 7.3	0.5	20,050	89	0.4	0.6	
14 国 庫 支 出 金	420,064	0	181,892	76.4	10.8	238,172	△ 436,270	△ 64.7	7.5	
15 県 支 出 金	103,249	0	6,481	6.7	2.7	96,768	486	0.5	3.0	
16 財 産 収 入	8,494	8,494	4,131	94.7	0.2	4,363	△ 859	△ 16.4	0.1	
17 寄 附 金	350,002	350,002	150,001	75.0	9.0	200,001	50,000	33.3	6.3	
18 繰 入 金	512,772	114,766	251,937	96.6	13.2	260,835	48,992	23.1	8.2	
19 繰 越 金	10,000	10,000	0	0.0	0.3	10,000	0	0.0	0.3	
20 諸 収 入	68,689	4	7,756	12.7	1.8	60,933	1,617	2.7	1.9	
21 村 債	464,500	10,000	△ 12,600	△ 2.6	12.0	477,100	26,300	5.8	15.0	
歳 入 合 計	3,877,000	2,410,564	701,000	22.1	100.0	3,176,000	△ 245,000	△ 7.2	100.0	

## 図2 一般会計歳入内訳



### 表3 一般会計歳入財源別内訳

(単位:千円、%)

区 分	令和5年度当初予算					平成4年度当初予算				
	予 算 額	一般財源	増 減 額	伸 率	構成比	予 算 額	増 減 額	伸 率	構成比	
自主財源	1 村 税	198,397	198,397	△ 9,851	△ 4.7	5.1	208,248	△ 4,954	△ 2.3	6.6
	12 分担金及び負担金	3,337	0	718	27.4	0.1	2,619	947	56.6	0.1
	13 使用料及び手数料	18,595	0	△ 1,455	△ 7.3	0.5	20,050	89	0.4	0.6
	16 財 産 収 入	8,494	8,494	4,131	94.7	0.2	4,363	△ 859	△ 16.4	0.1
	17 寄 附 金	350,002	350,002	150,001	75.0	9.0	200,001	50,000	33.3	6.3
	18 繰 入 金	512,772	114,766	251,937	96.6	13.2	260,835	48,992	23.1	8.2
	19 繰 越 金	10,000	10,000	0	0.0	0.3	10,000	0	0.0	0.3
	20 諸 収 入	68,689	4	7,756	12.7	1.8	60,933	1,617	2.7	1.9
	小 計	1,170,286	681,663	403,237	52.6	30.2	767,049	95,832	14.3	24.2
	依存財源	2 地 方 譲 与 税	51,600	51,600	2,800	5.7	1.3	48,800	2,262	4.9
3 利子割交付金		100	100	△ 50	△ 33.3	0.0	150	△ 50	△ 25.0	0.0
4 配当割交付金		600	600	200	50.0	0.0	400	△ 400	△ 50.0	0.0
5 株式譲渡所得割交付金		700	700	200	40.0	0.0	500	200	66.7	0.0
6 法人事業税交付金		3,500	3,500	△ 60	△ 1.7	0.1	3,560	1,341	60.4	0.1
7 地方消費税交付金		59,600	59,600	△ 400	△ 0.7	1.5	60,000	5,000	9.1	1.9
8 環境性能割交付金		2,100	2,100	0	0.0	0.1	2,100	600	40.0	0.1
9 地方特例交付金		700	700	△ 700	△ 50.0	0.0	1,400	△ 301	△ 17.7	0.0
10 地 方 交 付 税		1,600,000	1,600,000	120,000	8.1	41.3	1,480,000	60,000	4.2	46.6
11 交通安全対策特別交付金		1	1	0	0.0	0.0	1	0	0.0	0.0
14 国 庫 支 出 金		420,064	0	181,892	76.4	10.8	238,172	△ 436,270	△ 64.7	7.5
15 県 支 出 金	103,249	0	6,481	6.7	2.7	96,768	486	0.5	3.0	
21 村 債	464,500	10,000	△ 12,600	△ 2.6	12.0	477,100	26,300	5.8	15.0	
小 計	2,706,714	1,728,901	297,763	12.4	69.8	2,408,951	△ 340,832	△ 12.4	75.8	
歳 入 合 計	3,877,000	2,410,564	701,000	22.1	100.0	3,176,000	△ 245,000	△ 7.2	100.0	

### 図3 一般会計歳入財源別内訳

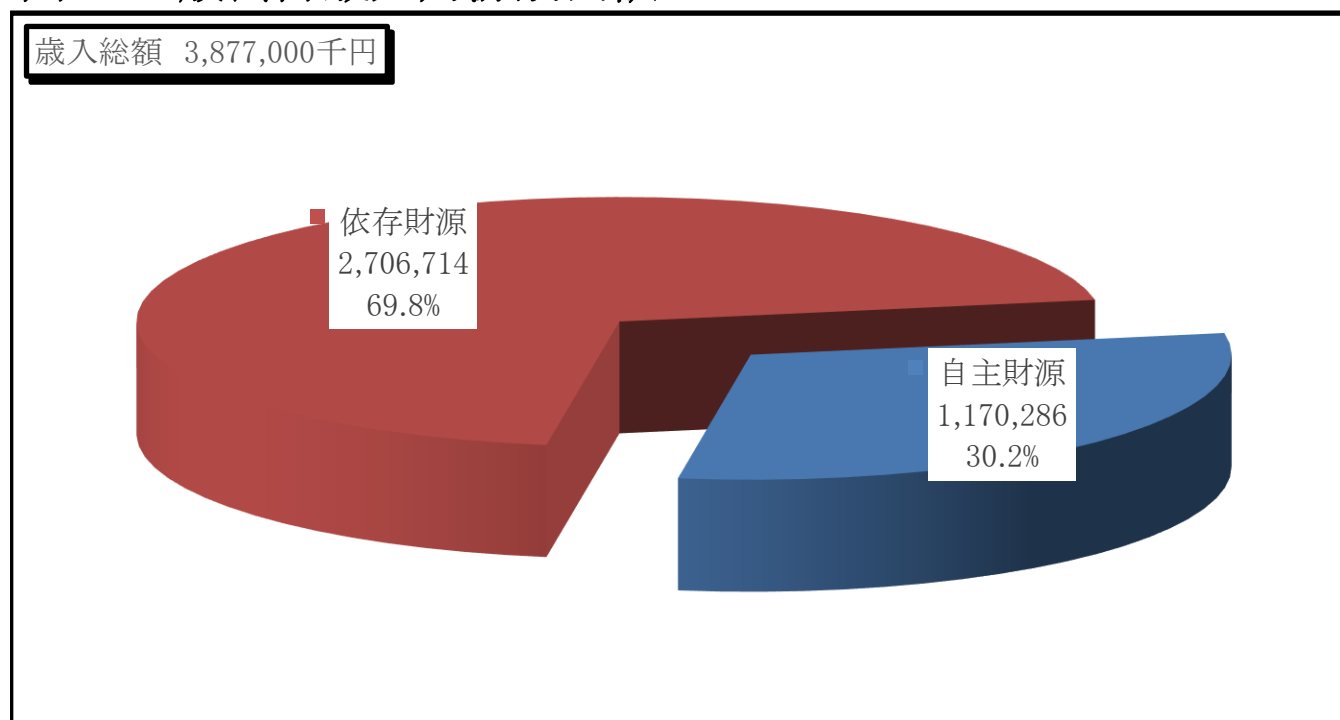


表4 一般会計目的別歳出内訳

(単位:千円、%)

区 分	令和5年度当初予算					平成4年度当初予算				
	予 算 額	一般財源	増減額	伸 率	構成比	予 算 額	増減額	伸 率	構成比	
1 議 会 費	56,876	56,876	1,458	2.6	1.5	55,418	△ 3,517	△ 6.0	1.7	
2 総 務 費	1,164,195	832,688	293,247	33.7	30.0	870,948	95,011	12.2	27.4	
3 民 生 費	514,387	312,407	33,117	6.9	13.3	481,270	△ 16,024	△ 3.2	15.2	
4 衛 生 費	175,593	152,996	31,243	21.6	4.5	144,350	16,085	12.5	4.5	
5 労 働 費	106	106	△ 2	△ 1.9	0.0	108	△ 7	△ 6.1	0.0	
6 農 林 水 産 業 費	673,720	93,577	450,570	201.9	17.4	223,150	△ 25,813	△ 10.4	7.0	
7 商 工 費	112,083	54,288	△ 11,336	△ 9.2	2.9	123,419	23,795	23.9	3.9	
8 土 木 費	238,265	101,855	△ 185,339	△ 43.8	6.1	423,604	94,923	28.9	13.3	
9 消 防 費	162,620	159,960	△ 943	△ 0.6	4.2	163,563	4,474	2.8	5.1	
10 教 育 費	299,475	175,107	73,538	32.5	7.7	225,937	19,997	9.7	7.1	
11 災 害 復 旧 費	90	90	0	0.0	0.0	90	△ 495,000	△ 100.0	0.0	
12 公 債 費	478,587	469,611	15,447	3.3	12.3	463,140	41,076	9.7	14.6	
13 諸 支 出 金	3	3	0	0.0	0.0	3	0	0.0	0.0	
14 予 備 費	1,000	1,000	0	0.0	0.0	1,000	0	0.0	0.0	
歳 出 合 計	3,877,000	2,410,564	701,000	22.1	100.0	3,176,000	△ 245,000	△ 7.2	100.0	

図4 一般会計目的別歳出内訳

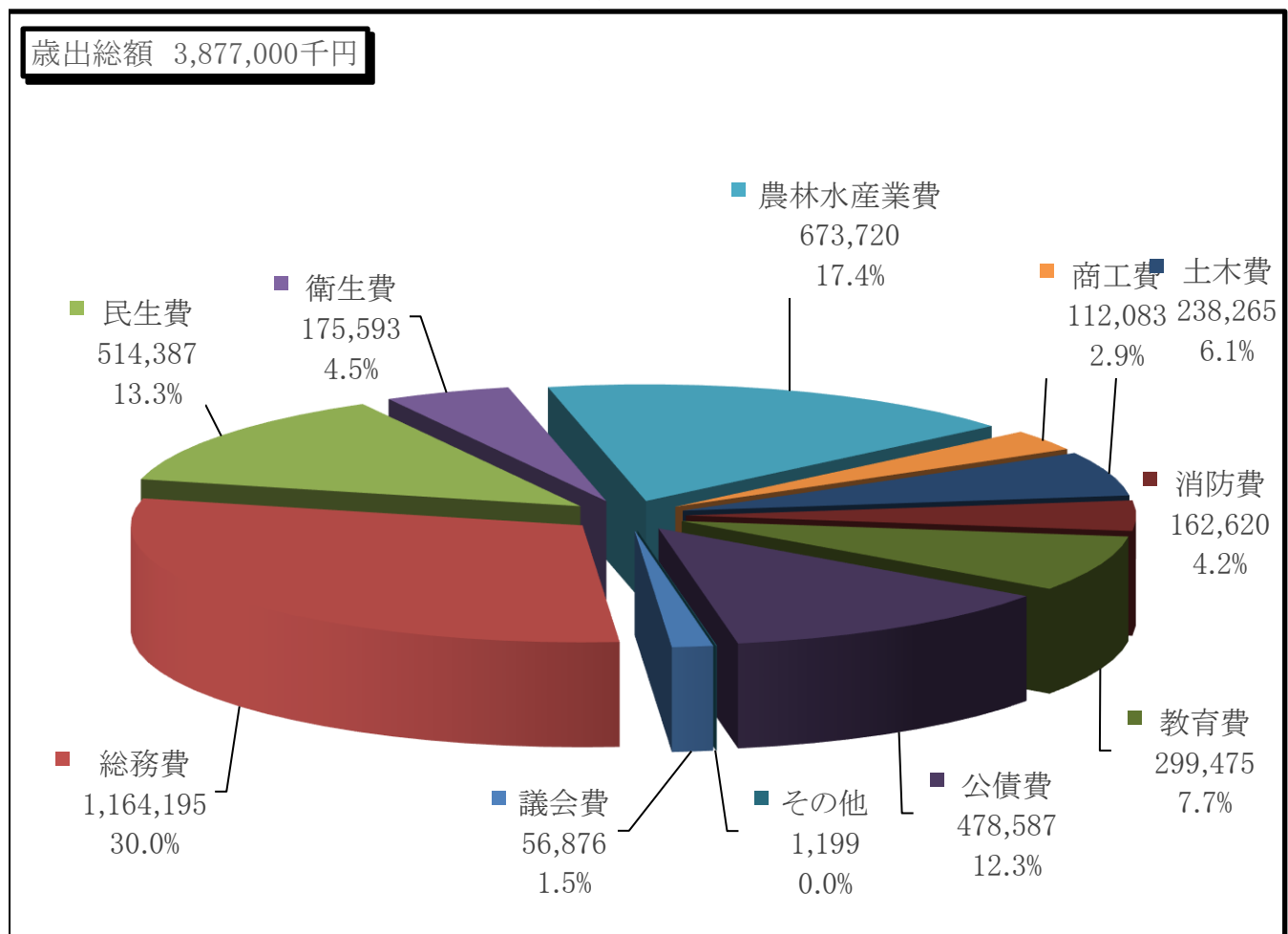


表5 一般会計歳出性質別内訳

(単位:千円、%)

区 分	令和5年度当初予算					令和4年度当初予算				
	予 算 額	一般財源	増 減 額	伸 率	構成比	予 算 額	増 減 額	伸 率	構成比	
義務的経費	1,220,245	1,038,790	52,288	4.5	31.5	1,167,957	31,359	2.8	36.8	
人件費	564,992	532,141	15,588	2.8	14.6	549,404	△ 2,261	△ 0.4	17.3	
扶助費	176,666	37,038	21,253	13.7	4.6	155,413	△ 7,456	△ 4.6	4.9	
公債費	478,587	469,611	15,447	3.3	12.3	463,140	41,076	9.7	14.6	
投資的経費	754,472	54,546	283,299	60.1	19.5	471,173	△ 455,363	△ 49.1	14.8	
普通建設事業費	754,382	54,456	283,299	60.1	19.5	471,083	39,637	9.2	14.8	
補助事業費	621,180	6,560	467,135	303.2	16.0	154,045	△ 52,734	△ 25.5	4.9	
単独事業費	91,063	35,057	△ 205,234	△ 69.3	2.3	296,297	113,527	62.1	9.3	
国県営事業負担金	42,139	12,839	21,398	103.2	1.1	20,741	△ 21,156	△ 50.5	0.7	
災害復旧事業費	90	90	0	0.0	0.0	90	△ 495,000	△ 100.0	0.0	
補助事業費	0	0	0	#DIV/0!	0.0	0	△ 495,000	△ 100.0	0.0	
単独事業費	90	90	0	0.0	0.0	90	0	0.0	0.0	
その他の経費	1,902,283	1,287,228	365,413	23.8	49.1	1,536,870	179,004	13.2	48.4	
物件費	877,563	389,199	213,252	32.1	22.6	664,311	109,396	19.7	20.9	
維持補修費	48,917	35,393	3,805	8.4	1.3	45,112	△ 12,781	△ 22.1	1.4	
補助費	382,324	309,746	△ 7,830	△ 2.0	9.9	390,154	23,885	6.5	12.3	
積立金	362,563	358,926	152,350	72.5	9.4	210,213	48,542	30.0	6.6	
投資及び出資金	0	0	0	0.0	0.0	0	0	0.0	0.0	
貸付金	16,511	1,791	△ 3,170	△ 16.1	0.4	19,681	3,080	18.6	0.6	
繰出金	213,405	191,173	7,006	3.4	5.5	206,399	6,882	3.4	6.5	
予備費	1,000	1,000	0	0.0	0.0	1,000	0	0.0	0.0	
歳出合計	3,877,000	2,380,564	701,000	22.1	100.0	3,176,000	△ 245,000	△ 7.2	100.0	

図5 一般会計歳出性質別内訳

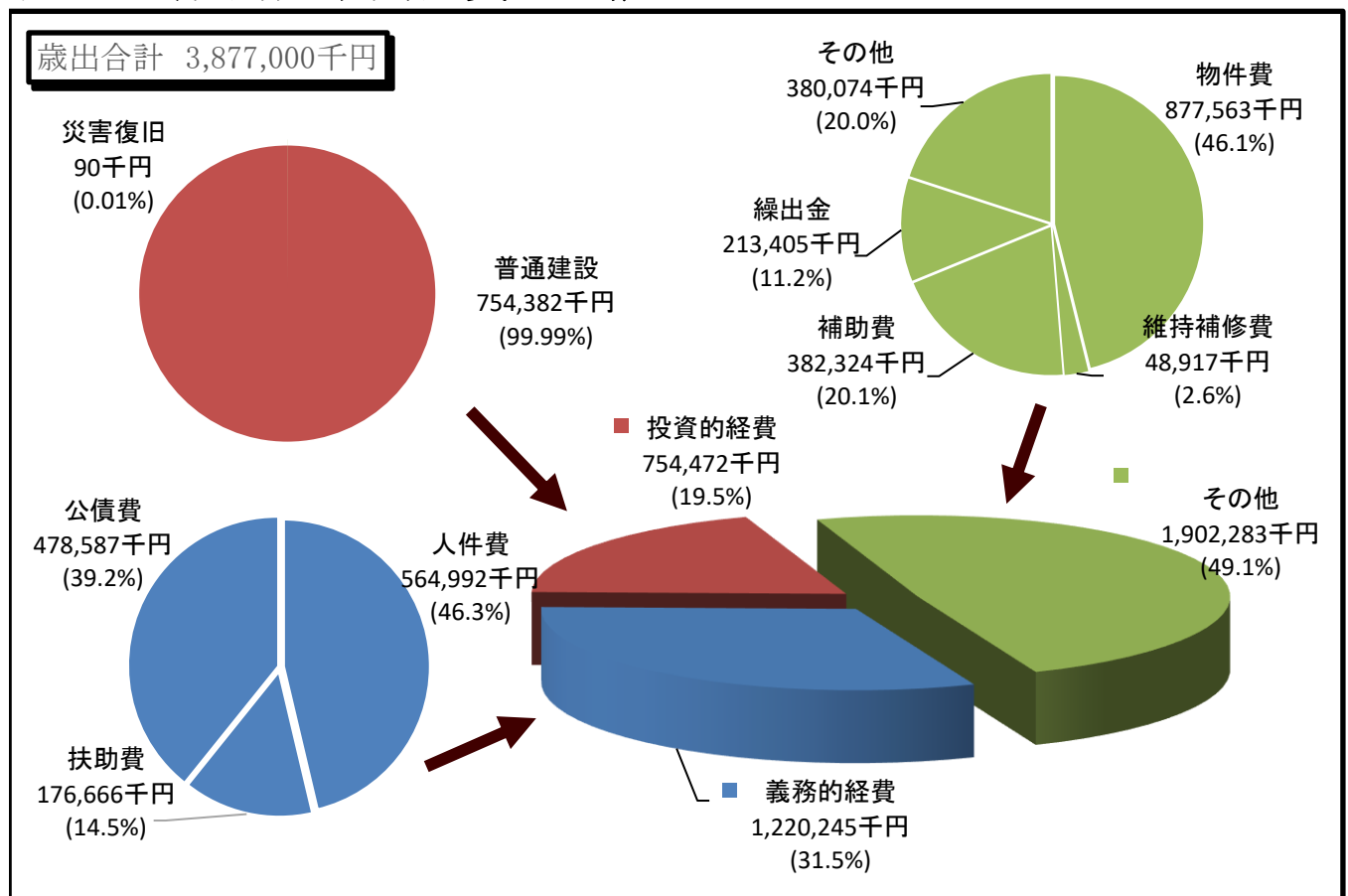


表6 国民健康保険特別会計目的別歳入歳出内訳

歳 入

(単位:千円、%)

区 分	令和5年度当初予算				令和4年度当初予算			
	予 算 額	増 減 額	伸 率	構 成 比	予 算 額	増 減 額	伸 率	構 成 比
1 国民健康保険税	56,661	△ 1,436	△ 2.5	13.1	58,097	△ 3,926	△ 6.3	13.6
2 一部負担金	2	0	0.0	0.0	2	0	0.0	0.0
3 使用料及び手数料	100	△ 2	△ 2.0	0.0	102	△ 11	△ 9.7	0.0
4 国庫支出金	5	0	100.0	0.0	0	0	0.0	0.0
5 県支出金	353,458	30,217	9.3	81.5	323,241	36,498	12.7	75.6
6 財産収入	10	0	0.0	0.0	10	0	0.0	0.0
7 繰入金	22,353	△ 22,984	△ 50.7	5.2	45,337	△ 3,261	△ 6.7	10.6
8 繰越金	1	0	0.0	0.0	1	0	0.0	0.0
9 諸収入	1,010	0	0.0	0.2	1,010	0	0.0	0.2
歳入合計	433,600	5,795	1.4	100.0	427,800	29,300	7.4	100.0

歳 出

(単位:千円、%)

区 分	令和5年度当初予算				令和4年度当初予算			
	予 算 額	増 減 額	伸 率	構 成 比	予 算 額	増 減 額	伸 率	構 成 比
1 総務費	8,075	△ 1,222	△ 13.1	1.9	9,297	△ 197	△ 2.1	2.2
2 保険給付費	291,747	23,308	8.7	67.3	268,439	11,444	4.5	62.7
3 国民健康保険事業費納付金	101,776	△ 13,403	△ 11.6	23.5	115,179	△ 8,309	△ 6.7	26.9
4 共同事業拠出金	1	0	0.0	0.0	1	0	0.0	0.0
5 財政安定化基金拠出金	1	0	0.0	0.0	1	0	0.0	0.0
6 保健事業費	8,735	717	8.9	2.0	8,018	3,262	68.6	1.9
7 基金積立金	1,010	0	0.0	0.2	1,010	0	0.0	0.2
8 公債費	3	0	0.0	0.0	3	0	0.0	0.0
9 諸支出金	21,752	△ 3,600	△ 14.2	5.0	25,352	23,100	1025.8	5.9
10 予備費	500	0	0.0	0.1	500	0	0.0	0.1
歳出合計	433,600	5,800	1.4	100.0	427,800	29,300	7.4	100.0

表7 国民健康保険診療施設特別会計目的別歳入歳出内訳

(1) 内科診療施設勘定

歳入

(単位:千円、%)

区分	令和5年度当初予算				令和4年度当初予算			
	予算額	増減額	伸率	構成比	予算額	増減額	伸率	構成比
1 診療収入	82,724	△ 3,120	△ 3.6	69.5	85,844	△ 23,520	△ 21.5	66.5
2 使用料及び手数料	769	0	0.0	0.6	769	0	0.0	0.6
3 繰入金	13,200	△ 10,351	0.0	11.1	23,551	23,258	0.0	18.3
4 繰越金	6,200	4,200	210.0	5.2	2,000	△ 7,490	△ 78.9	1.6
5 諸収入	16,107	△ 729	△ 4.3	13.5	16,836	3,152	23.0	13.1
歳入合計	119,000	△ 10,000	△ 7.8	100.0	129,000	△ 4,600	△ 3.4	100.0

歳出

(単位:千円、%)

区分	令和5年度当初予算				令和4年度当初予算			
	予算額	増減額	伸率	構成比	予算額	増減額	伸率	構成比
1 総務費	68,375	22	0.0	57.5	68,353	△ 586	△ 0.9	53.0
2 医業費	50,425	△ 9,729	△ 16.2	42.4	60,154	△ 4,013	△ 6.3	46.6
3 公債費	0	△ 293	△ 100.0	0.0	293	△ 1	△ 0.3	0.2
4 予備費	200	0	0.0	0.2	200	0	0.0	0.2
歳出合計	119,000	△ 10,000	△ 7.8	100.0	129,000	△ 4,600	△ 3.4	100.0

(2) 歯科診療施設勘定

歳入

(単位:千円、%)

区分	令和5年度当初予算				令和4年度当初予算			
	予算額	増減額	伸率	構成比	予算額	増減額	伸率	構成比
1 診療収入	52,703	△ 400	△ 0.8	72.7	53,103	△ 2,700	△ 4.8	70.4
2 使用料及び手数料	13	0	0.0	0.0	13	11	550.0	0.0
3 財産収入	1	0	0.0	0.0	1	0	0.0	0.0
4 繰入金	11,169	124	1.1	15.4	11,045	5,600	102.8	14.6
5 繰越金	6,400	745	13.2	8.8	5,655	△ 4,323	△ 43.3	7.5
6 諸収入	2,214	△ 69	△ 3.0	3.1	2,283	12	0.5	3.0
7 村債	0	△ 3,300	皆増	0.0	3,300	3,300	皆増	4.4
歳入合計	72,500	△ 2,900	△ 3.8	100.0	75,400	1,900	2.6	100.0

歳出

(単位:千円、%)

区分	令和5年度当初予算				令和4年度当初予算			
	予算額	増減額	伸率	構成比	予算額	増減額	伸率	構成比
1 総務費	57,248	1,722	3.1	79.0	55,526	△ 1,022	△ 1.8	73.6
2 医業費	13,930	△ 4,847	△ 25.8	19.2	18,777	2,923	18.4	24.9
3 基金積立金	1	△ 1	△ 50.0	0.0	2	0	0.0	0.0
4 公債費	1,171	226	23.9	1.6	945	△ 1	△ 0.1	1.3
5 予備費	150	0	0.0	0.2	150	0	0.0	0.2
歳出合計	72,500	△ 2,900	△ 3.8	100.0	75,400	1,900	2.6	100.0



表8 簡易水道特別会計目的別歳入歳出内訳

歳入 (単位:千円、%)

区 分	令和5年度当初予算				令和4年度当初予算			
	予算額	増減額	伸率	構成比	予算額	増減額	伸率	構成比
1 水道事業収入	48,723	△ 5,994	△ 11.0	41.9	54,717	△ 1,412	△ 2.5	54.7
2 繰入金	38,976	14,394	58.6	33.5	24,582	△ 4,288	△ 14.9	24.6
3 繰越金	1	0	0.0	0.0	1	0	0.0	0.0
4 村債	28,700	8,000	38.6	24.7	20,700	8,000	63.0	20.7
歳入合計	116,400	16,400	16.4	100.0	100,000	2,300	2.4	100.0

歳出 (単位:千円、%)

区 分	令和5年度当初予算				令和4年度当初予算			
	予算額	増減額	伸率	構成比	予算額	増減額	伸率	構成比
1 水道事業費	82,490	14,744	21.8	70.9	67,746	△ 1,217	△ 1.8	67.7
2 公債費	33,810	1,656	5.2	29.0	32,154	3,517	12.3	32.2
3 予備費	100	0	0.0	0.1	100	0	0.0	0.1
歳出合計	116,400	16,400	16.4	100.0	100,000	2,300	2.4	100.0

表9 休養施設事業特別会計目的別歳入歳出内訳

歳入 (単位:千円、%)

区 分	令和5年度当初予算				令和4年度当初予算			
	予算額	増減額	伸率	構成比	予算額	増減額	伸率	構成比
1 休養施設事業収入	107,353	△ 4,987	△ 4.4	84.3	112,340	4,126	3.8	83.5
2 繰入金	20,046	△ 2,113	△ 9.5	15.7	22,159	5,874	36.1	16.5
3 繰越金	1	0	0.0	0.0	1	0	0.0	0.0
歳入合計	127,400	△ 7,100	△ 5.3	100.0	134,500	10,000	8.0	100.0

歳出 (単位:千円、%)

区 分	令和5年度当初予算				令和4年度当初予算			
	予算額	増減額	伸率	構成比	予算額	増減額	伸率	構成比
1 休養施設事業費	111,015	△ 7,100	△ 6.0	87.1	118,115	10,000	9.2	87.8
2 公債費	16,285	0	0.0	12.8	16,285	0	0.0	12.1
3 予備費	100	0	0.0	0.1	100	0	0.0	0.1
歳出合計	127,400	△ 7,100	△ 5.3	100.0	134,500	10,000	8.0	100.0

表10 漁業集落排水事業特別会計目的別歳入歳出内訳

歳入 (単位:千円、%)

区 分	令和5年度当初予算				令和4年度当初予算			
	予算額	増減額	伸率	構成比	予算額	増減額	伸率	構成比
1 使用料及び手数料	4,381	△ 100	△ 2.2	11.1	4,481	△ 178	△ 3.8	14.1
2 繰入金	21,817	200	0.9	55.2	21,617	1,878	9.5	68.0
3 繰越金	1	0	0.0	0.0	1	0	0.0	0.0
4 諸収入	1	0	0.0	0.0	1	0	0.0	0.0
5 村債	13,300	7,600	133.3	33.7	5,700	300	5.6	17.9
歳入合計	39,500	7,700	24.2	100.0	31,800	2,000	6.7	100.0

歳出 (単位:千円、%)

区 分	令和5年度当初予算				令和4年度当初予算			
	予算額	増減額	伸率	構成比	予算額	増減額	伸率	構成比
1 漁業集落排水事業費	25,032	7,101	39.6	63.4	17,931	1,497	9.1	56.4
2 公債費	14,368	599	4.4	36.4	13,769	503	3.8	43.3
3 予備費	100	0	0.0	0.3	100	0	0.0	0.3
歳出合計	39,500	7,700	24.2	100.0	31,800	2,000	6.7	100.0

表11 後期高齢者医療事業特別会計目的別歳入歳出内訳

歳入 (単位:千円、%)

区 分	令和5年度当初予算				令和4年度当初予算			
	予算額	増減額	伸率	構成比	予算額	増減額	伸率	構成比
1 後期高齢者医療保険料	20,022	△ 1,815	△ 8.3	62.2	21,837	1,397	6.8	65.2
2 使用料及び手数料	2	0	0.0	0.0	2	0	0.0	0.0
3 寄付金	1	0	0.0	0.0	1	0	0.0	0.0
4 繰入金	12,168	515	4.4	37.8	11,653	503	4.5	34.8
5 繰越金	1	0	0.0	0.0	1	0	0.0	0.0
6 諸収入	6	0	0.0	0.0	6	0	0.0	0.0
歳入合計	32,200	△ 1,300	△ 3.9	100.0	33,500	1,900	6.0	100.0

歳出 (単位:千円、%)

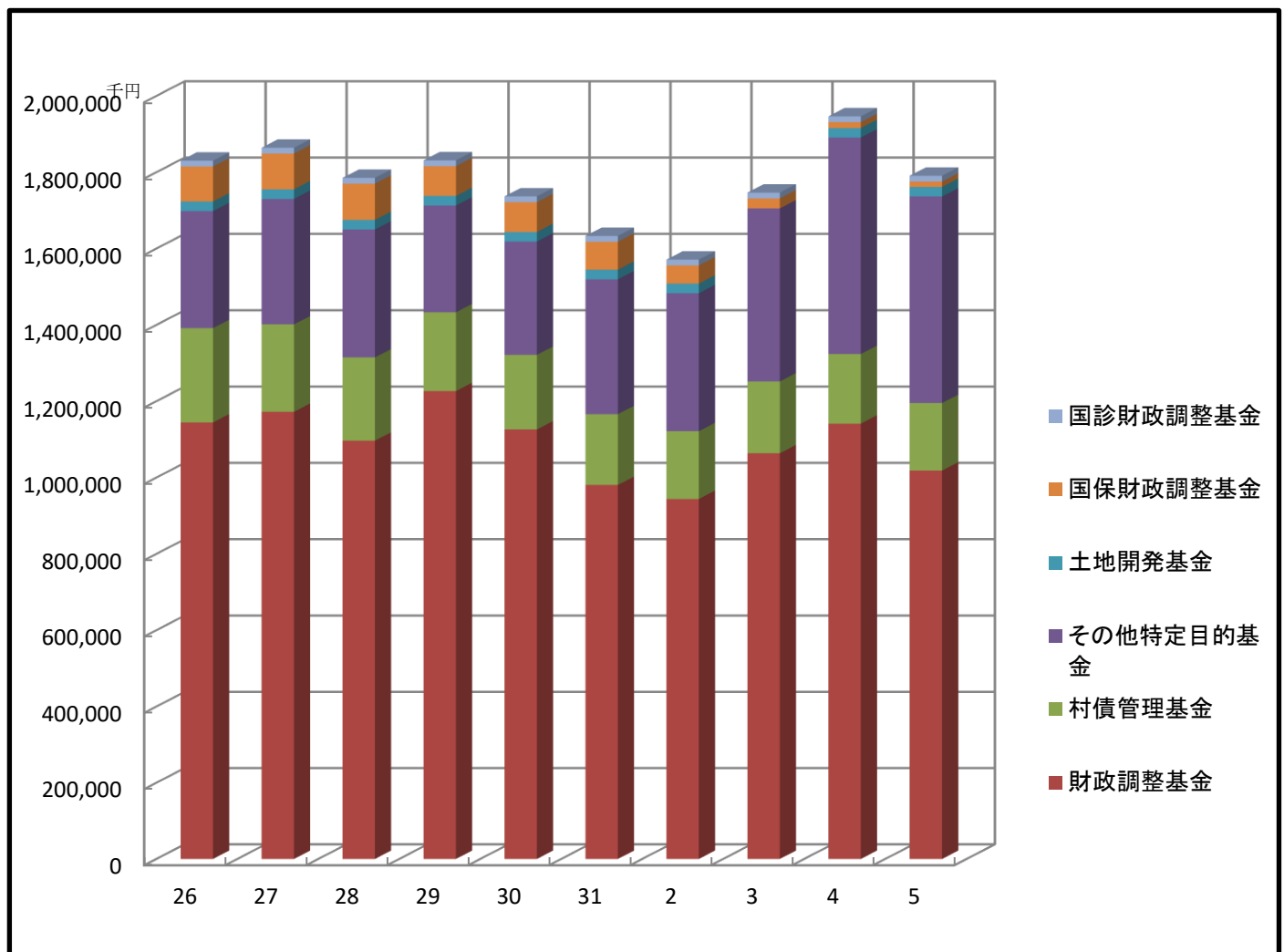
区 分	令和5年度当初予算				令和4年度当初予算			
	予算額	増減額	伸率	構成比	予算額	増減額	伸率	構成比
1 後期高齢者医療広域連合納付金	32,074	△ 1,349	△ 4.0	99.6	33,423	1,895	6.0	99.8
2 諸支出金	50	0	0.0	0.2	50	41	455.6	0.1
3 予備費	76	49	181.5	0.2	27	△ 36	△ 57.1	0.1
歳出合計	32,200	△ 1,300	△ 3.9	100.0	33,500	1,900	6.0	100.0

# 表12 基金現在高の推移

(単位:千円、%)

年度	基金の内訳							合計	増減額	伸び率
	財政調整基金	村債管理基金	その他特定目的基金		土地開発基金	国保財政調整基金	国診財政調整基金			
			うち公共施設							
平成26年度	1,144,368	247,321	306,501	106,707	25,169	91,794	15,180	1,830,333	56,787	3.2
平成27年度	1,172,270	229,221	328,624	127,206	25,176	93,830	15,184	1,864,305	33,972	1.9
平成28年度	1,096,675	218,311	335,122	148,773	25,183	94,854	15,188	1,785,333	△ 78,972	△ 4.2
平成29年度	1,226,542	206,552	279,713	169,159	25,186	78,065	15,190	1,831,248	45,915	2.6
平成30年度	1,126,092	195,483	296,766	197,273	25,189	78,073	15,192	1,736,795	△ 94,453	△ 5.2
令和元年度	980,667	185,502	353,216	230,629	25,192	73,430	15,196	1,633,203	△ 103,592	△ 6.0
令和2年度	943,871	177,631	361,606	251,074	25,195	47,625	15,197	1,571,125	△ 62,078	△ 3.8
令和3年度	1,063,606	188,301	453,311	290,864	2	26,303	15,199	1,746,722	175,597	11.2
令和4年度	1,141,259	182,500	567,050	291,420	25,197	15,348	15,198	1,946,552	199,830	11.4
令和5年度	1,018,397	176,950	541,130	279,759	25,198	13,890	15,198	1,790,763	△ 155,789	△ 8.0

# 図12 基金現在高の推移



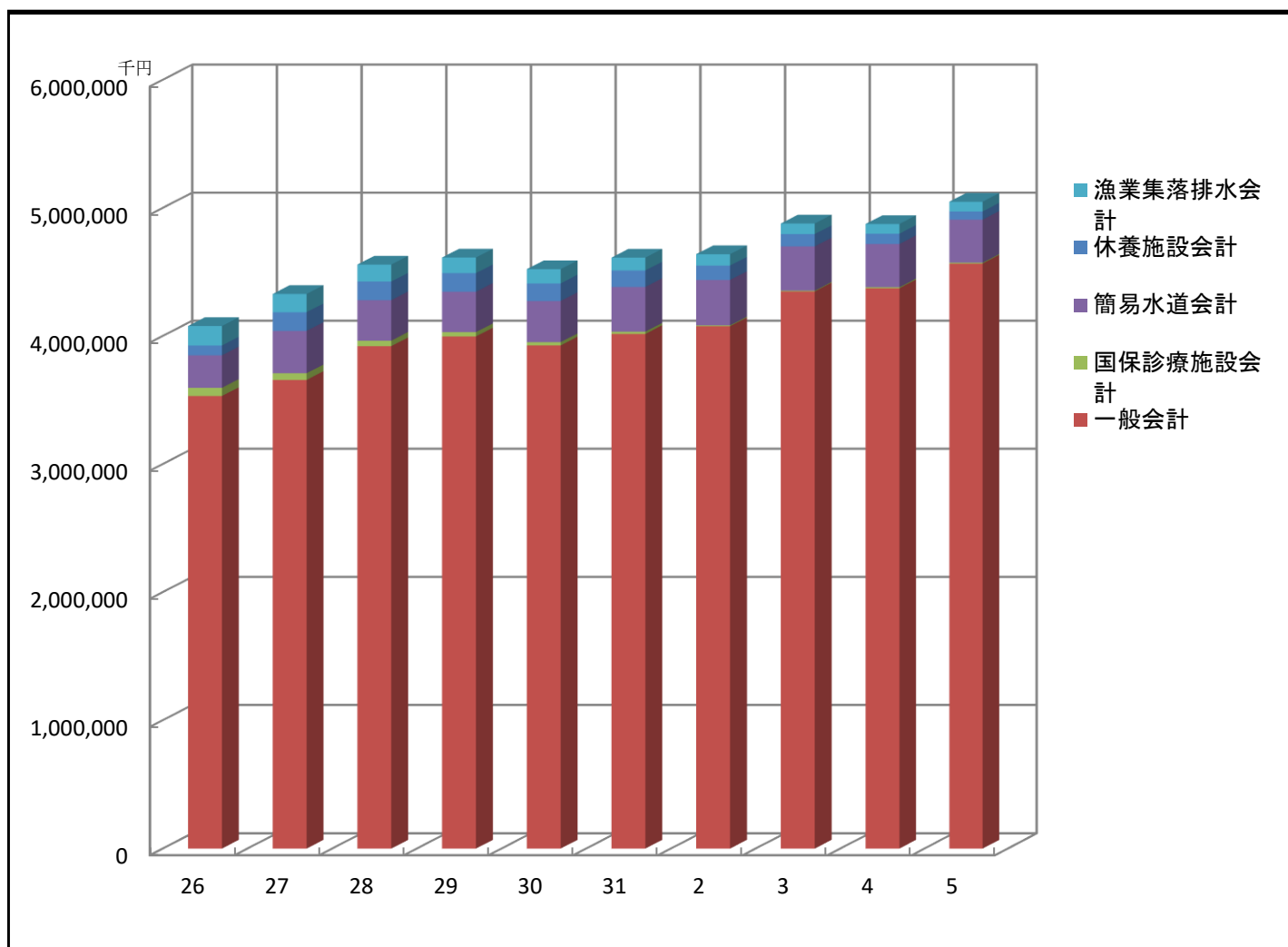
※ 令和4年度(令和4年3月補正後)及び令和5年度の基金現在高は見込み値である。

表13－(1) 地方債現在高(各年度末)の推移

(単位:千円、%)

年度	会計の内訳					合計	増減額	伸び率
	一般会計	国保診療施設 会計	簡易水道 会計	休養施設 会計	漁業集落排水 会計			
平成26年度	3,531,220	63,908	254,045	76,200	152,565	4,077,938	△ 44,681	△ 1.1
平成27年度	3,656,814	52,451	330,823	145,400	142,630	4,328,118	250,180	6.1
平成28年度	3,920,637	42,843	316,271	145,400	132,458	4,557,609	229,491	5.6
平成29年度	3,996,586	33,628	314,994	145,400	121,968	4,612,576	54,967	1.2
平成30年度	3,926,571	25,566	321,269	137,035	111,224	4,521,665	△ 90,911	△ 2.0
令和元年度	4,015,970	18,116	349,125	128,644	100,218	4,612,073	90,408	2.0
令和2年度	4,075,991	7,590	353,577	112,545	88,943	4,638,646	26,573	0.6
令和3年度	4,347,718	6,361	345,196	96,420	82,791	4,878,486	239,840	5.2
令和4年度	4,372,352	8,429	337,240	80,268	76,136	4,874,425	235,779	5.1
令和5年度	4,565,229	7,265	335,340	64,088	76,235	5,048,157	169,671	3.7

図13－(1) 地方債現在高(各年度末)の推移



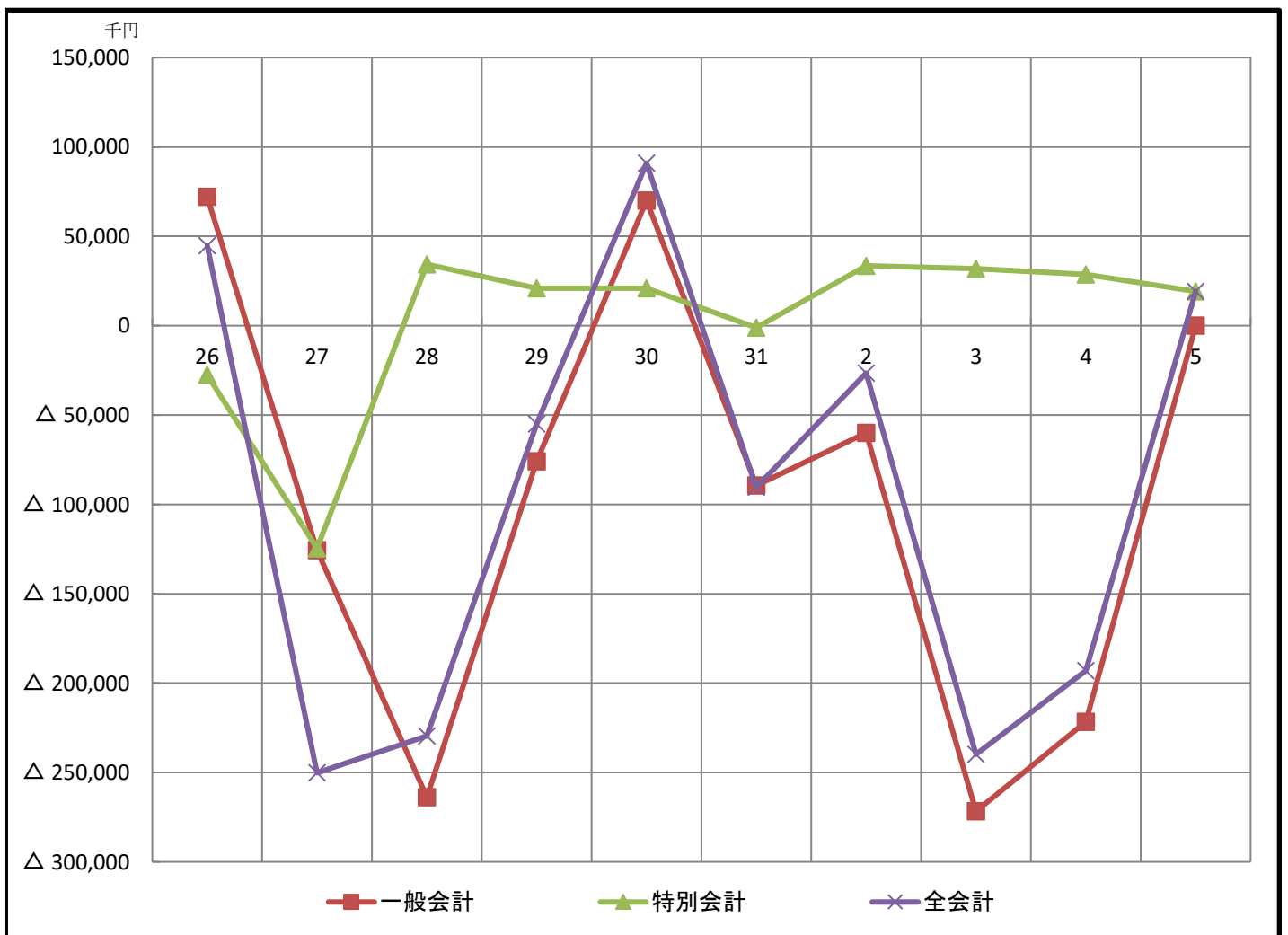
※ 令和4年度及び令和5年度の地方債現在高は見込み値である。

表13－(2) プライマリーバランス(PB)の推移

(単位:千円、%)

年度	一般会計			特別会計			全会計		
	元金償還額	村債発行額	PB	元金償還額	村債発行額	PB	元金償還額	村債発行額	PB
平成26年度	328,887	256,751	72,136	34,946	62,400	△ 27,454	363,833	319,151	44,682
平成27年度	387,173	512,767	△ 125,594	35,314	159,900	△ 124,586	422,487	672,667	△ 250,180
平成28年度	376,223	640,046	△ 263,823	34,332	0	34,332	410,555	640,046	△ 229,491
平成29年度	378,438	454,387	△ 75,949	35,082	14,100	20,982	413,520	468,487	△ 54,967
平成30年度	366,083	296,068	70,015	44,196	23,300	20,896	410,279	319,368	90,911
令和元年度	377,482	466,881	△ 89,399	47,290	48,300	△ 1,010	424,772	515,181	△ 90,409
令和2年度	395,143	455,164	△ 60,021	60,748	27,300	33,448	455,891	482,464	△ 26,573
令和3年度	410,361	682,087	△ 271,726	53,789	21,900	31,889	464,150	703,987	△ 239,837
令和4年度	452,675	674,387	△ 221,712	58,395	29,700	28,695	511,070	704,087	△ 193,017
令和5年度	464,597	464,500	97	61,145	42,000	19,145	525,742	506,500	19,242

図13－(2) プライマリーバランス(PB)の推移



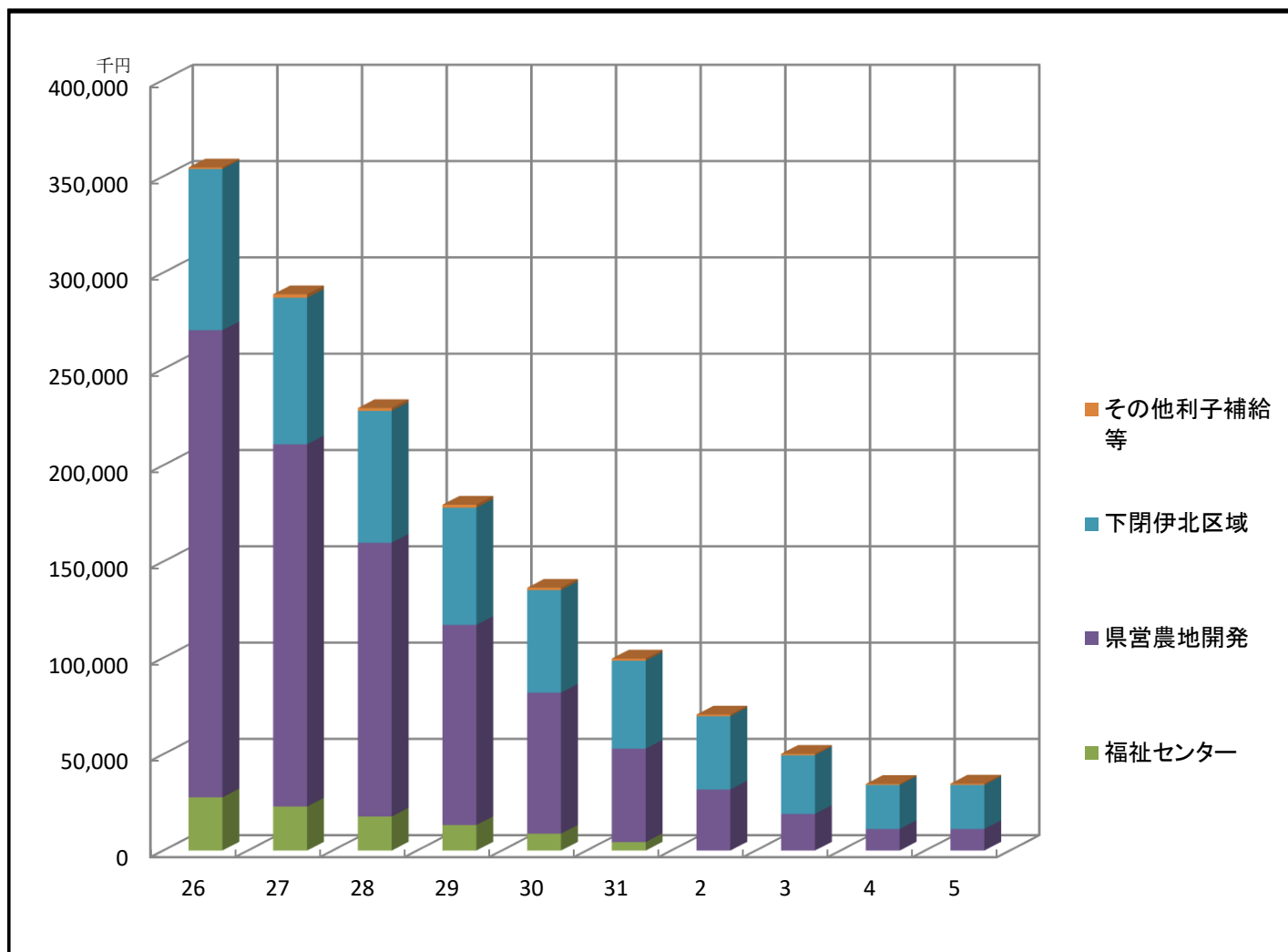
※ 令和4年度及び令和5年度の元金償還額及び村債発行額は見込み値である。

表14 債務負担行為支出予定額(各年度末)の推移

(単位:千円、%)

年度	事業の内訳				合計	増減額	伸び率
	高齢者生活福祉センター	普代地区県営農地開発	下閉伊北区域農用地整備	その他事業及び利子補給等			
平成26年度	27,618	242,538	83,676	841	354,673	△ 71,849	△ 16.8
平成27年度	22,821	188,090	76,069	1,824	288,804	△ 65,869	△ 18.6
平成28年度	17,690	142,116	68,462	1,487	229,755	△ 59,049	△ 20.4
平成29年度	13,219	103,931	60,855	1,569	179,574	△ 50,181	△ 21.8
平成30年度	8,780	73,203	53,249	1,234	136,466	△ 43,108	△ 24.0
令和元年度	4,374	48,543	45,642	1,114	99,673	△ 36,793	△ 27.0
令和2年度	0	31,693	38,035	874	70,602	△ 29,071	△ 29.2
令和3年度	0	19,003	30,428	796	50,227	△ 20,375	△ 28.9
令和4年度	0	11,195	22,821	563	34,579	△ 36,023	△ 51.0
令和5年度	0	11,195	22,821	726	34,742	△ 15,485	△ 30.8

図14 債務負担行為支出予定額(各年度末)の推移



※ 令和4年度及び令和5年度の債務負担行為支出予定額は見込み値である。

表15 引き上げ分の市町村交付金(社会保障財源化分)が充てられる  
社会保障4経費その他社会保障施策に要する経費

地方消費税交付金(社会保障財源化分)が充てられる社会保障4経費その他社会保障施策に要する経費

(歳入) 市町村交付金(社会保障財源化分) 32,701千円  
 (歳出) 社会保障4経費その他の社会保障施策に要する経費 654,289千円

【社会保障4経費その他社会保障施策に要する経費】

区分	金額	財源内訳						
		国庫 支出金	県支出金	地方債	その他	地方消費税 交付金(社会 保障財源分)	その他	
01 社会福祉	01 障害者福祉事業	159,846	49,062	28,593	0	5,887	5,807	70,497
	01 社会福祉総務費(繰出事業を除く)	159,846	49,062	28,593		5,887	5,807	70,497
	02 高齢者福祉事業	88,643	0	530	0	45,031	3,279	39,803
	01 老人福祉費(繰出事業を除く)	88,643	0	530		45,031	3,279	39,803
	03 母子福祉事業	2,696	0	1,221	0	0	112	1,363
	01 母子福祉費	2,696	0	1,221	0	0	112	1,363
	04 児童福祉事業	55,576	24,713	8,471	3,000	3,427	1,216	14,749
	01 児童福祉総務費	14,441	2,718	2,287	3,000	3,000	262	3,174
	02 児童措置費(総務費児童手当を含む)	28,667	16,414	3,650			655	7,948
	03 児童福祉施設費	12,468	5,581	2,534		427	299	3,627
	05 子ども園管理運営事業	74,829	3,204	3,204	0	1,735	5,074	61,612
	01 子ども園費	74,829	3,204	3,204		1,735	5,074	61,612
	06 その他扶助事業	1,106	53	0	0	0	81	972
	01 小学校費(扶助費のみ)	368	18				27	323
	02 中学校費(扶助費のみ)	738	35				54	649
小計	382,696	77,032	42,019	3,000	56,080	15,569	188,996	
02 社会保険	01 国民年金事業	5,040	1,670	0	0	0	256	3,114
	01 国民年金費	5,040	1,670				256	3,114
	02 国民健康保険事業	19,886	2,985	10,121	0	0	516	6,264
	01 国民健康保険特別会計繰出事業	19,886	2,985	10,121			516	6,264
	03 後期高齢者医療事業	46,025	0	9,126	0	0	2,809	34,090
	01 後期高齢者医療広域連合負担金事業	33,857					2,577	31,280
	02 後期高齢者医療特別会計繰出事業	12,168		9,126			232	2,810
	04 介護保険事業	63,485	0	0	0	0	4,832	58,653
01 広域連合負担金事業	63,485					4,832	58,653	
小計	134,436	4,655	19,247	0	0	8,413	102,121	
		特定財源				一般財源		
03 保健衛生	01 保健衛生事業	117,960	11,222	1,519	0	1,777	7,873	95,569
	01 保健衛生総務費	64,469	3,674	1,154		19	4,538	55,084
	02 環境衛生費	44,320	7,500			100	2,795	33,925
	03 保健対策費	9,171	48	365		1,658	540	6,560
	02 保健予防事業	15,125	652	202	6,300	925	536	6,510
	01 予防費	15,125	652	202	6,300	925	536	6,510
	03 国保診療施設事業	4,072	0	0	0	0	310	3,762
	01 国保診療施設特別会計繰出事業	3,169					241	2,928
02 患者輸送車管理費	903					69	834	
小計	137,157	11,874	1,721	6,300	2,702	8,719	105,841	
合計	654,289	93,561	62,987	9,300	58,782	32,701	396,958	

※1 令和4年度の地方消費税交付金は60,000千円を計上しており、社会保障財源化分は交付金の22分の12に相当する額である。

※2 社会保障財源化分は、各事業に要する扶助費の一般財源比率に応じて案分し充当している。

※3 社会保障施策に要する経費には、3款民生費(災害救助費12千円を除く)、4款衛生費(清掃費37,518千円、感染症対策費2,050を除く)、10款教育費(扶助費のみ)を計上している。